










**Výroční zpráva
o hospodaření
Masarykovy
univerzity**



20



21

**MASARYKOVA
UNIVERZITA**

Výroční zpráva o hospodaření 2021

Obsah

Seznam – Tabulky požadované MŠMT | 4

Seznam – Vlastní tabulky | 5

1 Úvod | 7

1 Introduction | 15

2 Roční účetní závěrka | 24

2.1 Rozvaha | 24

2.1.1 Komentář k vybraným položkám rozvahy | 27

2.2 Výkaz zisku a ztráty | 28

2.3 Přehled o peněžních tocích | 36

3 Analýza výnosů a nákladů | 38

3.1 Veřejné zdroje | 39

3.1.1 Přehled veřejných prostředků v letech 2017–2021 (v tis. Kč) | 48

3.2 Vlastní výnosy v hlavní a doplňkové činnosti | 50

3.3 Náklady | 54

3.3.1 Přehled nákladových položek a jejich vývoj | 54

3.3.2 Pracovníci a mzdové náklady | 57

3.3.3 Stipendia | 59

3.4 Financování dlouhodobého majetku – investiční prostředky | 60

3.5 Analýza výnosů a nákladů KaM | 61

3.6 Analýza výnosů a nákladů bez KaM | 64

4 Vývoj a konečný stav fondů | 66

5 Stav a pohyb majetku a závazků | 70

5.1 Přehled o majetku a jeho vývoj | 70

5.2 Přehled o pohledávkách a závazcích | 74

5.3 Inventarizace majetku | 75

6 Závěr | 76

6.1 Vnitřní kontrolní systém | 76

6.2 Externí kontrolní činnost hospodaření | 76

6.3 Shrnutí analýzy financování a návrhy opatření | 77

Příloha 1 – Zpráva auditora | 82

Příloha 2 – Seznam zkratk | 86

Tabulky požadované MŠMT

Tabulka 1	Rozvaha (bilance) 24
Tabulka 2	Výkaz zisku a ztráty 28
Tabulka 2a	Výkaz zisku a ztráty - VŠ bez SKM 30
Tabulka 2b	Výkaz zisku a ztráty - SKM (koleje a menzy) 32
Tabulka 3	Hospodářský výsledek za rok 2021 (v tis. Kč) 34
Tabulka 4	Přehled o peněžních tocích - výkaz cash flow (v tis. Kč) 36
Tabulka 5	Veřejné zdroje financování VVŠ v roce 2021: prostředky poskytnuté a prostředky použité (v tis. Kč) 40
Tabulka 5a	Financování vzdělávací a vědecké, výzkumné, vývojové a inovační, umělecké a další tvůrčí činnosti v roce 2021 (v tis. Kč) 42
Tabulka 5b	Financování výzkumu a vývoje v roce 2021 - bez prostředků poskytovaných na operační programy EU (v tis. Kč) 44
Tabulka 5c	Financování programů reprodukce majetku 2021 (v tis. Kč) 45
Tabulka 5d	Financování programů strukturálních fondů v roce 2021 (v tis. Kč) 47
Tabulka 6	Přehled vybraných výnosů za rok 2021 (v tis. Kč) 52
Tabulka 7	Příjmy z poplatků a úhrad za další činnosti poskytované veřejnou vysokou školou 52
Tabulka 8a	Pracovníci a mzdové prostředky za rok 2021 (v podrobném členění dle zdroje financování - mzdy vč. OON, bez náhrad za DPN, v tis. Kč) 58
Tabulka 8b	Pracovníci a mzdové prostředky za rok 2021 (v podrobném členění dle akademických kategorií - bez OON, bez náhrad za DPN) 58
Tabulka 9	Stipendia za rok 2021 (v tis. Kč) 59
Tabulka 10	Neinvestiční náklady a výnosy - koleje a menzy (KaM) (v tis. Kč) 63
Tabulka 10a	Neinvestiční náklady a výnosy - oblast stravování (v tis. Kč) 63
Tabulka 10b	Neinvestiční náklady a výnosy - oblast ubytování (v tis. Kč) 63
Tabulka 11	Fondy a návrh na přiděly do fondů v následujícím roce (v tis. Kč) 66
Tabulka 11a	Rezervní fond (v tis. Kč) 67
Tabulka 11b	Fond reprodukce investičního majetku (v tis. Kč) 67
Tabulka 11c	Stipendijní fond (v tis. Kč) 68
Tabulka 11d	Fond odměn (v tis. Kč) 68
Tabulka 11e	Fond účelově určených prostředků (v tis. Kč) 68
Tabulka 11f	Fond sociální (v tis. Kč) 69
Tabulka 11g	Fond provozních prostředků (v tis. Kč) 69

Vlastní tabulky

Tabulka MU 1	Vývoj celkové struktury neinvestičních výnosů v rozpočtovém členění (v tis. Kč) 9
Tabulka MU 2	Výnosy a náklady v meziročním srovnání (v tis. Kč) 38
Tabulka MU 3	Kapitálové výdaje v meziročním srovnání (v tis. Kč) 38
Tabulka MU 4	Financování Programu 133 2 ** v jednotlivých letech (v tis. Kč) 46
Tabulka MU 5a	Příspěvky/dotace z kapitoly MŠMT (v tis. Kč) 48
Tabulka MU 5b	Dotace z ostatních kapitol státního rozpočtu a další veřejné zdroje (v tis. Kč) 48
Tabulka MU 5c	Příspěvky/dotace celkem (NEI + INV) (v tis. Kč) 49
Tabulka MU 6	Výnosy celkem a jejich vývoj v letech 2017–2021 (v tis. Kč) 51
Tabulka MU 7	Přehled poplatků dle § 58, odst. 3 a 4 53
Tabulka MU 8	Náklady a jejich vývoj 2017–2021 celkem (v tis. Kč) 55
Tabulka MU 9	Vývoj počtu pracovníků a mzdových nákladů v letech 2017–2021 (v tis. Kč) 57
Tabulka MU 10	Kapitálové výdaje v letech 2017–2021 (v tis. Kč) 60
Tabulka MU 11	Výnosy SKM a jejich vývoj v letech 2017–2021 (v tis. Kč) 61
Tabulka MU 12	Náklady SKM a jejich vývoj v letech 2017–2021 (v tis. Kč) 62
Tabulka MU 13	Výnosy bez SKM a jejich vývoj v letech 2017–2021 (v tis. Kč) 64
Tabulka MU 14	Náklady a jejich vývoj v letech 2017–2021 bez SKM (v tis. Kč) 65
Tabulka MU 15	Dlouhodobý majetek vč. nedokončeného majetku (v tis. Kč) 70
Tabulka MU 16a	Dlouhodobý majetek v užívání bez finančního majetku (v tis. Kč) 71
Tabulka MU 16b	Nehmotný a hmotný majetek v pořizovacích cenách (v tis. Kč) 72
Tabulka MU 16c	Odepsanost hmotného a nehmotného majetku (v %) 72
Tabulka MU 16d	Nemovitý a movitý majetek v pořizovacích cenách (v tis. Kč) 72
Tabulka MU 16e	Odepsanost nemovitého a movitého majetku (v %) 72
Tabulka MU 17	Pohledávky, závazky, úvěry (v tis. Kč) 74

1 Úvod

Masarykova univerzita předkládá v souladu s §21 odst. 3 zákona č. 111/1998 Sb., o vysokých školách, a podle jednotné osnovy MŠMT Výroční zprávu o hospodaření vysoké školy za rok 2021, zpracovanou na základě účetnictví školy a dalších vybraných údajů.

Masarykova univerzita je veřejnou vysokou školou zřízenou na základě zákona č. 111/1998 Sb., o vysokých školách. Protože hlavním předmětem činnosti vysokých škol není podnikání, řídí se jejich účetnictví účetními postupy danými vyhláškou č. 504/2002 Sb., kterou se provádějí příslušná ustanovení zákona č. 563/1991 Sb., o účetnictví, ve znění pozdějších předpisů. Účetním obdobím je kalendářní rok.

Statutárním orgánem Masarykovy univerzity je rektor prof. MUDr. Martin Bareš, Ph.D.

Hospodaření univerzity za rok 2021 je předmětem ověření účetní závěrky auditorem.

Výrok auditora obsahuje ověření souladu Výroční zprávy o hospodaření s účetní závěrkou a je uveden v příloze.

Rok 2021 byl přes pokračující omezení z důvodu pandemie COVID-19 ve znamení prvního roku nového strategického záměru Masarykovy univerzity pro roky 2021–2028, jehož cílem je zvýšit kvalitu ve vzdělávání a vědě, společenském působení, budování značky kvalitního zaměstnavatele a moderní instituce jako takové. Masarykova univerzita pokračuje v podpoře udržitelného rozvoje, který buduje ve všech zmíněných oblastech, ale cíleně také zavádí do hospodaření univerzity. Pravidla hospodaření i sestavování rozpočtu univerzity jsou provázány na strategický záměr s cílem financovat kvalitní akademické i neakademické pracovníky ve špičkovém výzkumu a vzdělávání motivovaných a odborně kompetentních studentů, aktivně reagovat na demo-

grafickou křivku a navyšující se počet studentů, zavádět moderní principy řízení instituce, včetně pokročilé digitalizace a investovat do rozvoje infrastruktury, prostor a zázemí univerzity pro studenty i zaměstnance.

Finanční bilance

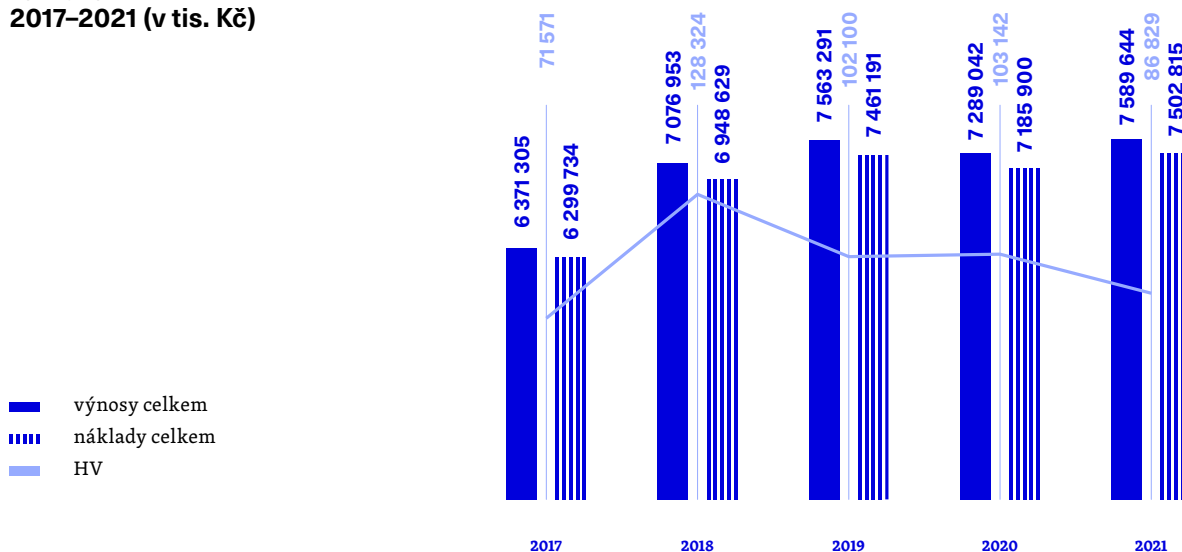
Celkové účetní výnosy Masarykovy univerzity činily 7 590 mil. Kč, což ve srovnání s rokem 2020 představuje nárůst o 301 mil. Kč. Náklady vzrostly oproti roku 2020 o 317 mil. Kč na 7 503 mil. Kč. MU vykázala hospodářský výsledek po zdanění ve výši 87 mil. Kč, přičemž obdržela vratku daně z příjmů ve výši 27 tis. Kč.

Od roku 2020 nevstupují do účetně vykazovaných výnosů a nákladů dotace, které univerzita obdržela v roli hlavního řešitele a které následně převedla na externí spoluřešitele projektů. Celkový objem těchto prostředků činil v roce 2021 cca 240 mil. Kč.

V souvislosti s touto úpravou účetní metodiky MU přistoupila i k další změně ve vykazování veřejných příjmů v rámci této zprávy (zejména v údajích vykazovaných ve vlastních tabulkách MU a jejich komentářích). Do veřejných příjmů jsou nyní zahrnuty i příjmy, které MU obdržela v roli spoluřešitele projektů (převážně VaV). Do roku 2020 byly tyto příjmy zahrnovány do tzv. vlastních výnosů.

Významný dopad na výši a strukturu výnosů i nákladů měla i v roce 2021 vládní opatření přijatá v souvislosti s pandemickou situací a v neposlední řadě také celoroční působení Farmaceutické fakulty ve finanční struktuře Masarykovy univerzity (přesun proběhl v polovině roku 2020).

Vývoj výnosů, nákladů a HV 2017–2021 (v tis. Kč)



Veřejné zdroje celkem

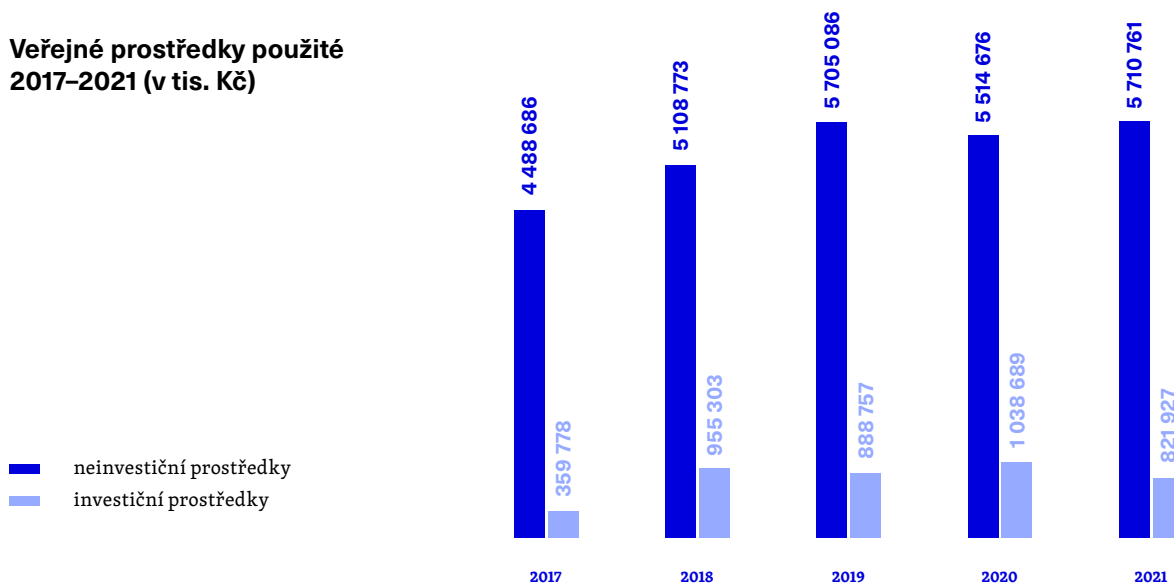
MU v roce 2021 hospodařila s veřejnými prostředky v celkovém objemu 6 533 mil. Kč – z toho 5 711 mil. Kč neinvestičních a 822 mil. Kč investičních.

Největší podíl 72 % z veřejných zdrojů tvořily prostředky poskytnuté z kapitoly MŠMT, 9 % příjmy z ostatních kapitol státního rozpočtu (zejména GA ČR, TA ČR, Ministerstvo zdravotnictví a další), 11 % příjmy ze strukturálních fondů EU a 4 % výnosy ze

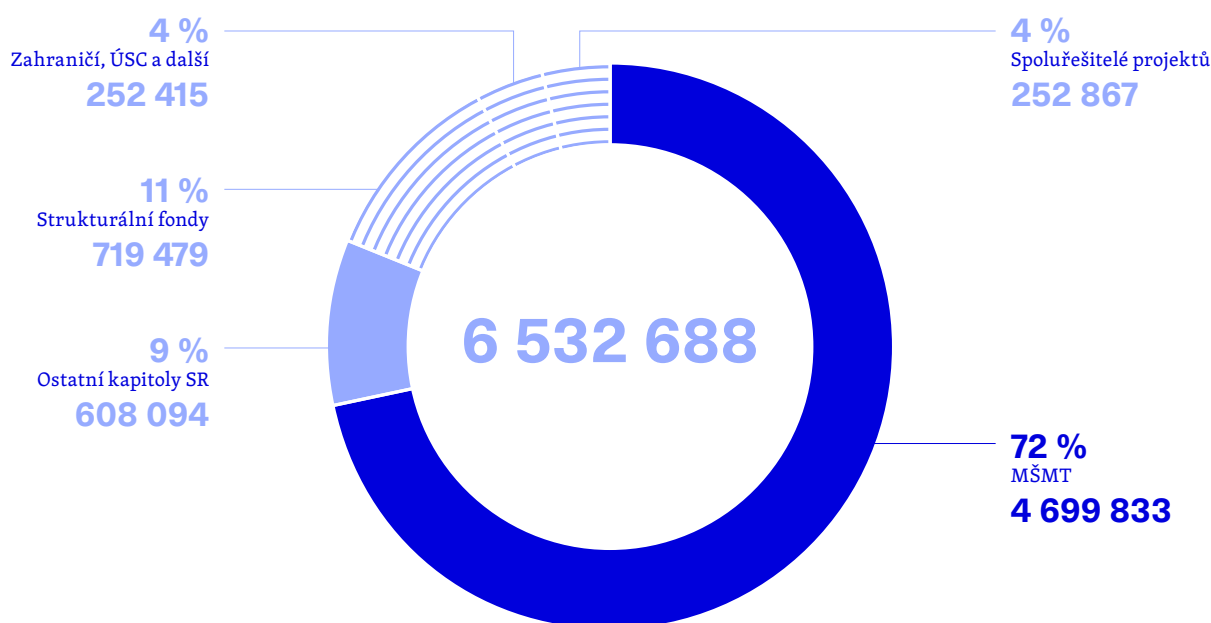
zahraničí a ostatní. Do veřejných zdrojů jsou nově zahrnuty i prostředky, které MU získala v roli spoluřešitele projektů (cca 4 %).

Tzv. normativní zdroje poskytované MŠMT tvořily 56 %, přičemž příspěvek na vzdělávací činnost v ukazateli A+K meziročně vzrostl o 4,5 % na 2 463 mil. Kč a institucionální podpora na dlouhodobý koncepční rozvoj výzkumné organizace byla poskytnuta ve výši 948 mil. Kč (nárůst o 7 %). Celkem 233 mil. Kč z normativních prostředků bylo na základě žádosti MU poskytnuto ze strany MŠMT pro kapitálové využití.

Veřejné prostředky použité 2017–2021 (v tis. Kč)



Struktura veřejných zdrojů dle poskytovatelů (v tis. Kč)



Struktura celkových výnosů (neinvestičních)

Vývoj a struktura celkových výnosů v členění, které MU používá v rámci sestavování a analýz interního rozpočtu, jsou uvedeny v následující tabulce MU 1. Spolu s grafem pak navazuje na závěr této zprávy, kde je v této struktuře uveden výhled neinvestičních výnosů do roku 2022.

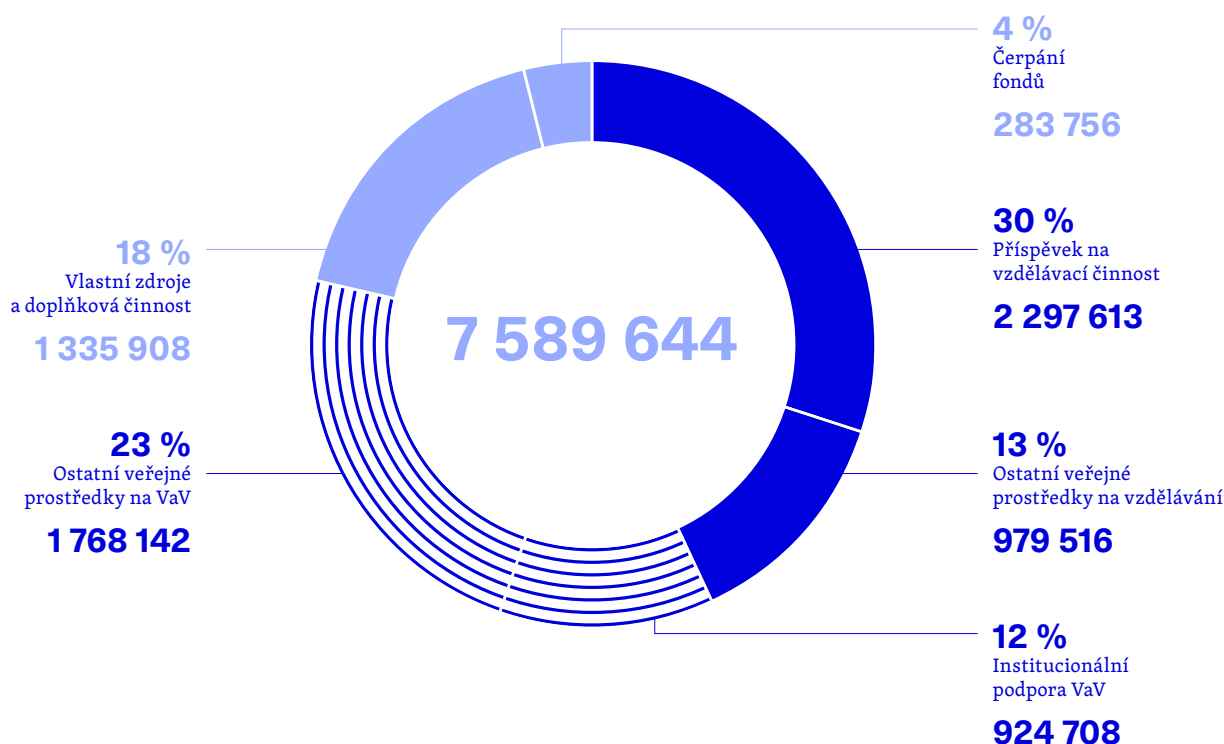
Tabulka MU 1

Vývoj celkové struktury neinvestičních výnosů v rozpočtovém členění (v tis. Kč)

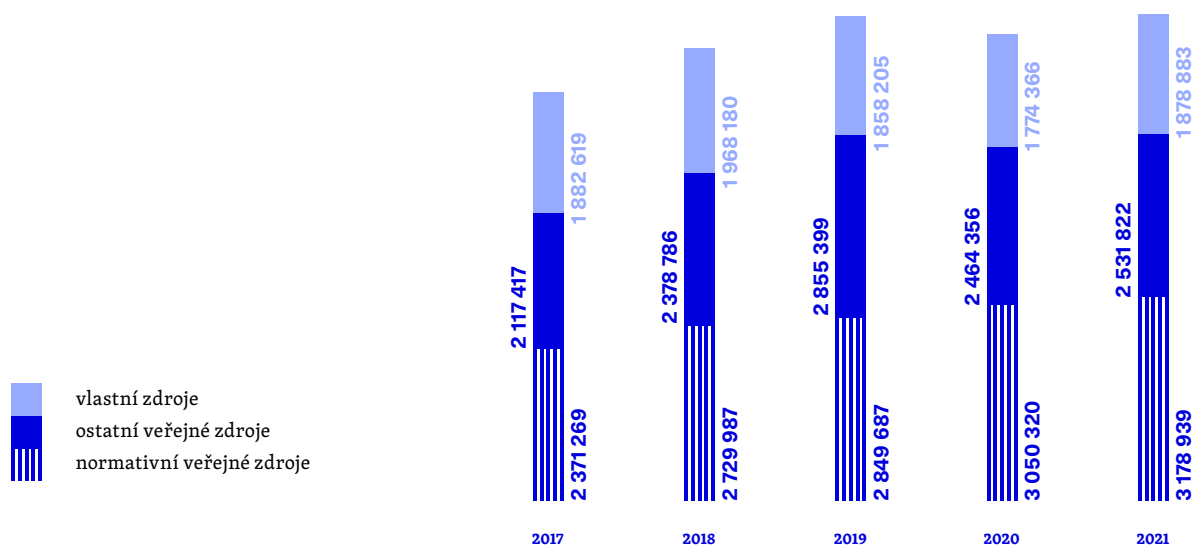
Položka/rok	2017	2018	2019	2020	2021
Příspěvek na vzdělávací činnost	1 766 794	2 015 949	2 128 067	2 238 020	2 297 613
Ostatní veřejné prostředky na vzdělávání (1)	840 420	1 047 158	1 029 547	957 418	979 516
Institucionální podpora VaV (2)	615 516	722 328	758 921	844 848	924 708
Ostatní veřejné prostředky na VaV (3)	1 469 893	1 566 347	1 987 365	1 727 297	1 768 142
Vlastní zdroje a doplňková činnost (4)	1 354 455	1 430 565	1 385 224	1 280 239	1 335 908
Čerpání fondů (5)	324 227	294 606	274 166	241 220	283 756
Celkem	6 371 305	7 076 953	7 563 291	7 289 042	7 589 644

Poznámka: (1) Zejména příspěvky a dotace z MŠMT mimo rozpočtový okruh I. (ukazatele C, D, F, I, P, S, U), ostatních kapitol SR, územních rozpočtů a OP VVV mimo VaV. | (2) Výše IP na DKRVO včetně čerpání FÚUP a po odečtení výměny na investice. | (3) Zejména prostředky na specifický výzkum, aplikovaný výzkum, prostředky ze SR, územních rozpočtů a OP určených na VaV (OP VaVpl, OP VVV). | (4) Zejména výnosy z prodeje služeb (kolejné, stravování, poplatky za studium, ČZV, výnosy z pronájmů), přijaté dary, úroky z b. ú., smluvní výzkum atd. a zúčtování odpisů majetku pořízeného z dotace. | (5) Čerpání fondů bez FÚUP z dotací.

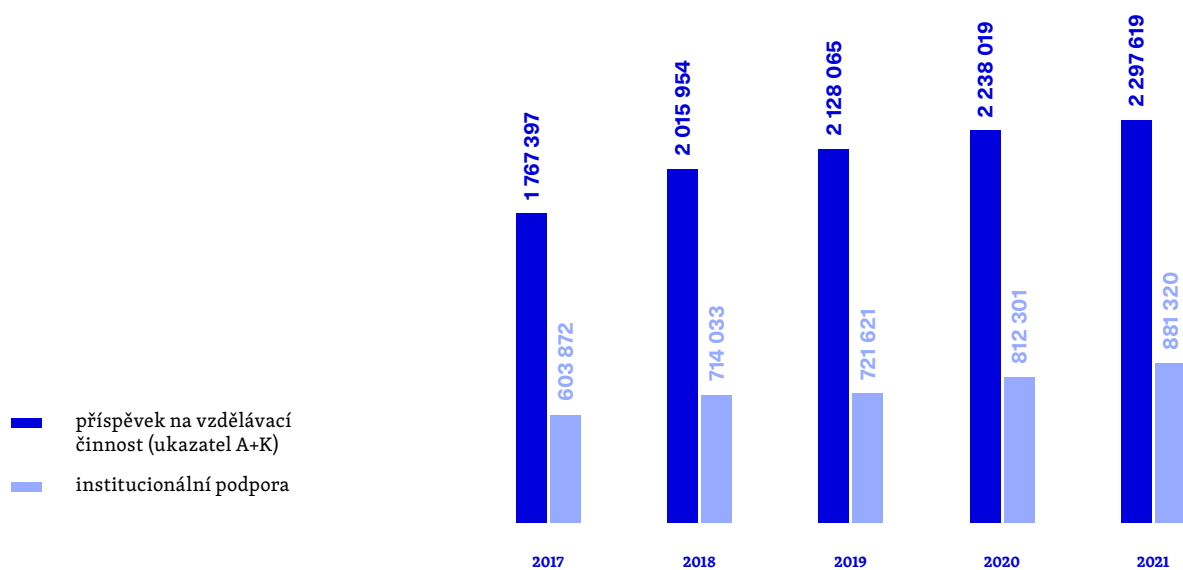
Struktura výnosů v roce 2021 (v tis. Kč)



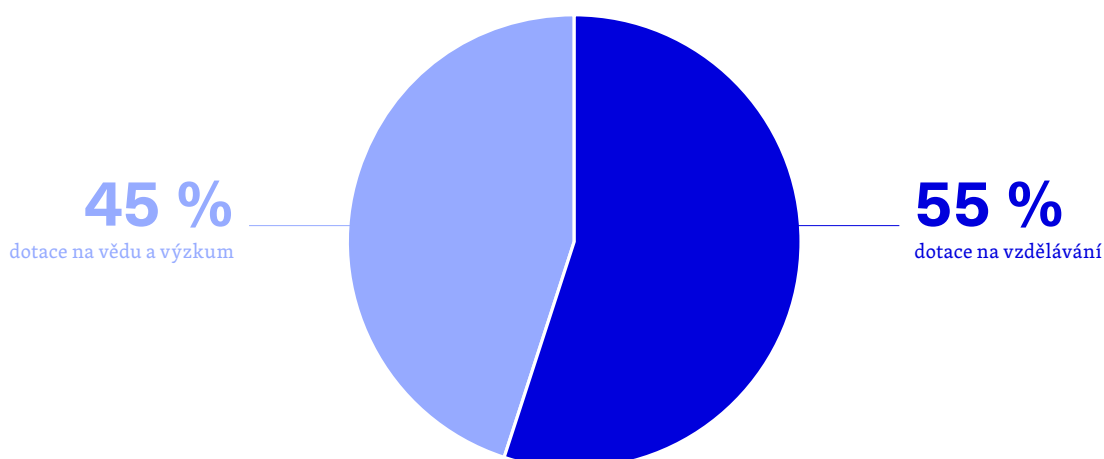
Struktura výnosů 2017–2021 (v tis. Kč)



Neinvestiční normativní zdroje 2017–2021 (v tis. Kč)



Veřejné zdroje dle účelu poskytnutí (v tis. Kč)



Výnosy z neveřejných zdrojů (tzv. vlastní výnosy) činily 1 879 mil. Kč, z toho 1 696 mil. Kč z činnosti hlavní a 183 mil. Kč z doplňkové. Podíl vlastních výnosů na celkových neinvestičních výnosech činil 25 %. Do vlastních výnosů jsou zahrnuty tržby ve výši 620 mil. Kč, zúčtování použití fondů do výnosů ve výši 529 mil. Kč, zúčtování výnosů z dotačních odpisů ve výši 586 mil. Kč a ostatní vlastní výnosy v hodnotě 144 mil. Kč.

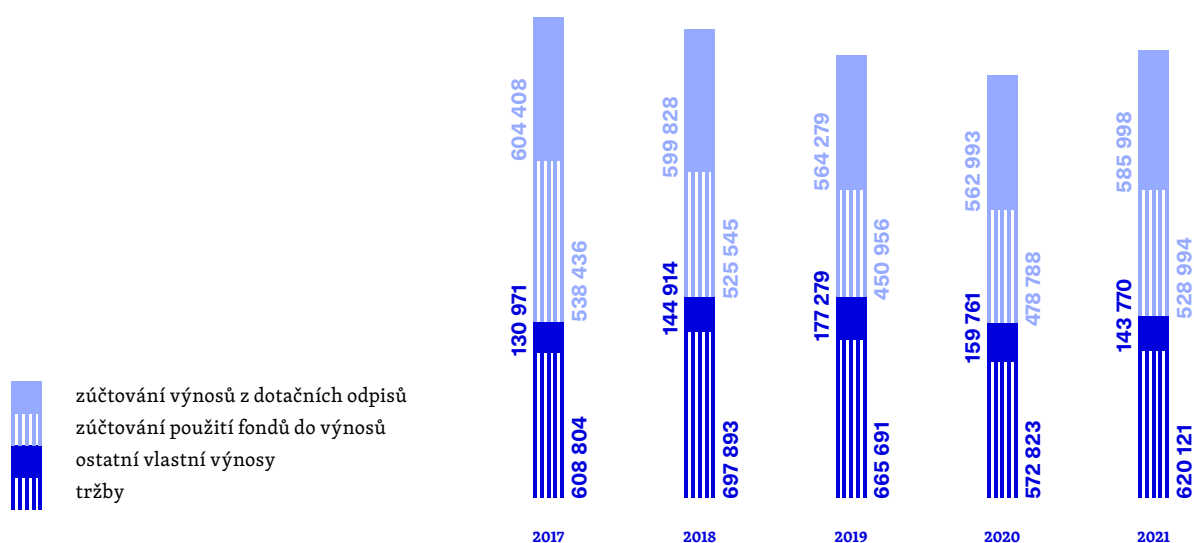
Vlastní výnosy snížené o dotační odpisy a použití fondů tak činily 764 mil. Kč, tj. 10 % z celkových výnosů.

Významný dopad na výši a strukturu vlastních výnosů v meziročním srovnání měla i v roce 2021 vládní opatření přijatá v souvislosti s pandemickou situací a z nich vyplývající omezení provozu a některých činností univerzity.

Ve srovnání s rokem 2020 byl však již zaznamenán vzrůstající trend příjmů zejména z prodeje služeb, jejichž výše se vrátila přibližně na úroveň roku 2018 (na 94 % úrovně roku 2019).

Důležitý byl zejména nárůst tržeb z kolejného a stravování studentů o 27 % na 80 % úrovně roku 2019. Díky tomuto nárůstu a úsporným opatřením se podařilo meziročně snížit ztrátu SKM o 16 mil. Kč.

Struktura vlastních výnosů 2017–2021 (v tis. Kč)



Náklady

Celkové náklady ve srovnání s předchozím rokem vzrostly o 4,4 % na 7 503 mil. Kč.

Součástí účetně vykazovaných nákladů jsou i nadále tzv. dotační odpisy majetku ve výši 586 mil. Kč a převody do fondů z nepotřebovaných dotací a z poplatků za studium ve výši 683 mil. Kč. Reálné náklady, tedy snížené o dotační odpisy a tvorbu fondů, činily 6 234 mil. Kč, což je o 389 mil. Kč více než v roce 2020.

Vedle oživení některých činností v souvislosti s vývojem pandemie mělo na růst nákladů vliv také plné začlenění Farmaceutické fakulty do struktury MU po celé období roku 2021.

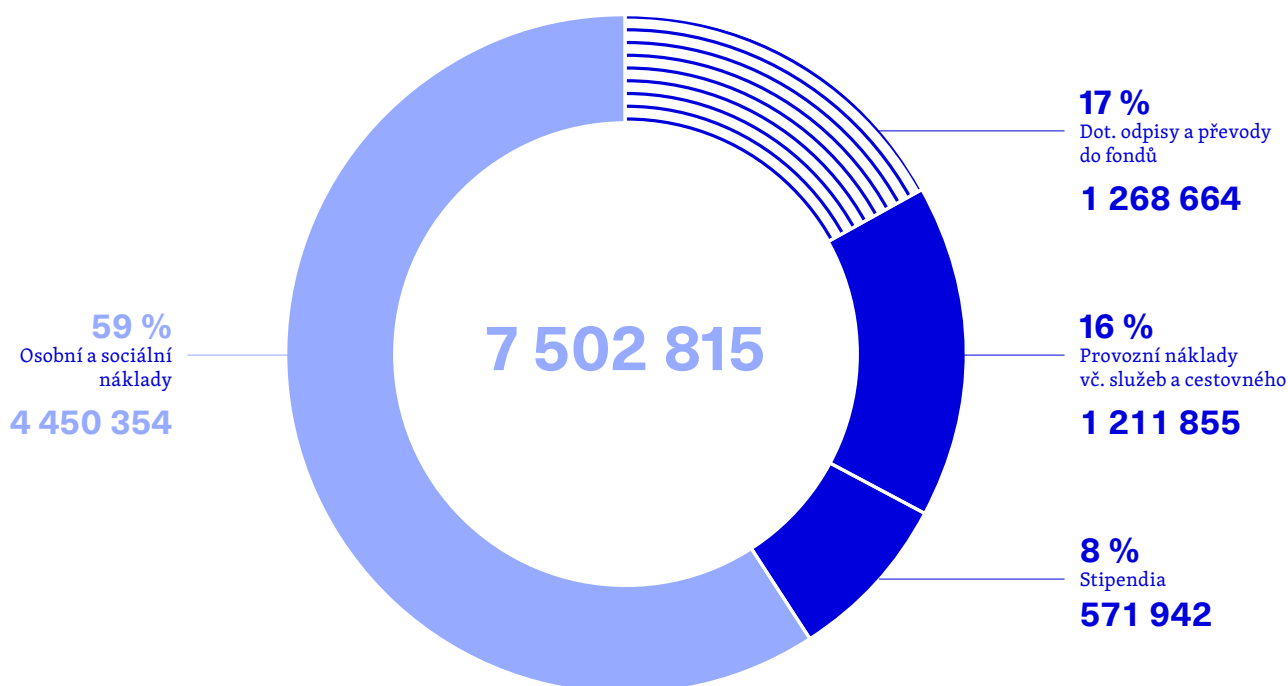
V roce 2021 pokračoval trend růstu objemu osobních nákladů, konkrétně o 280 mil. Kč, tedy o 7 %, způsobený nárůstem počtu zaměstnanců o necelá 4 % a růstem průměrné mzdy o 3 %. Osobní náklady tvoří 59 % celkových účetních nákladů, resp. 70 % reálných nákladů (snížených o dotační odpisy a tvorbu fondů).

Kapitálové výdaje a majetek

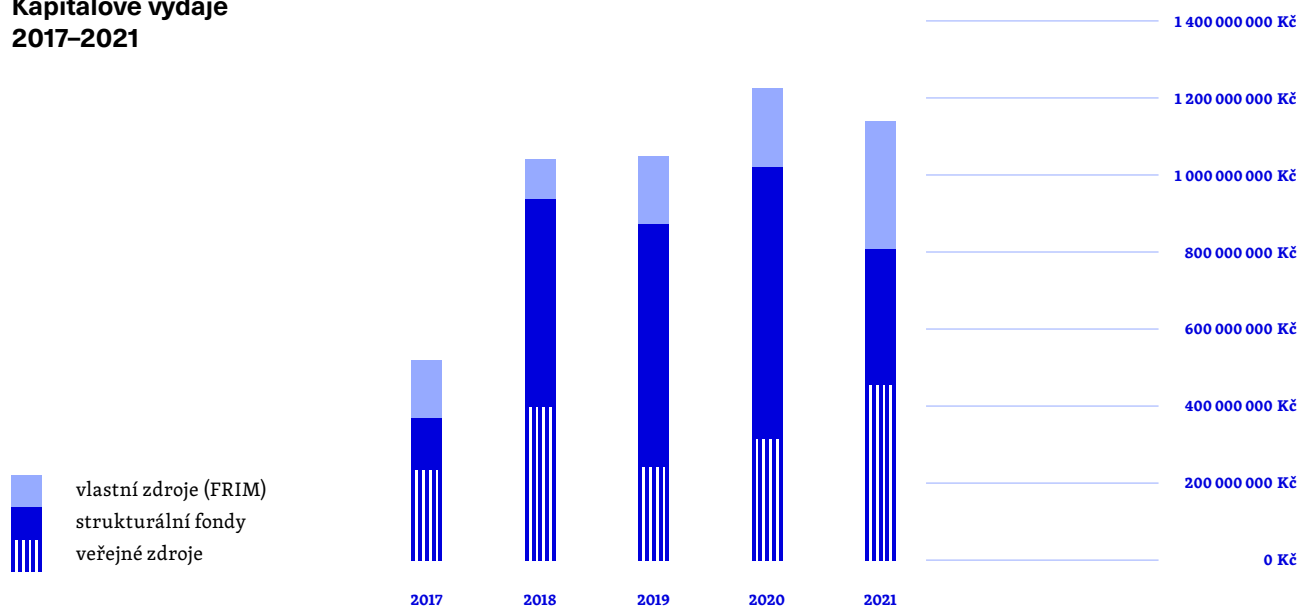
Kapitálové výdaje MU v roce 2021 dosáhly výše 1 164 mil. Kč, přičemž nejvýznamnější podíl (40 %) tvořily příspěvek MŠMT na kapitálové výdaje a dotace na programové financování v součtu ve výši 462 mil. Kč. Dále MU použila 360 mil. Kč z ostatních veřejných zdrojů (zejména investiční výdaje v rámci projektů OP VVV) a 342 mil. Kč z vlastních zdrojů (FRIM).

V roce 2021 MU hospodařila s dlouhodobým majetkem v užívání v celkovém objemu 20 036 mil. Kč v pořizovacích cenách. Celková odepsanost tohoto majetku je 42 %.

Struktura nákladů v roce 2021 (v tis. Kč)



Kapitálové výdaje 2017–2021



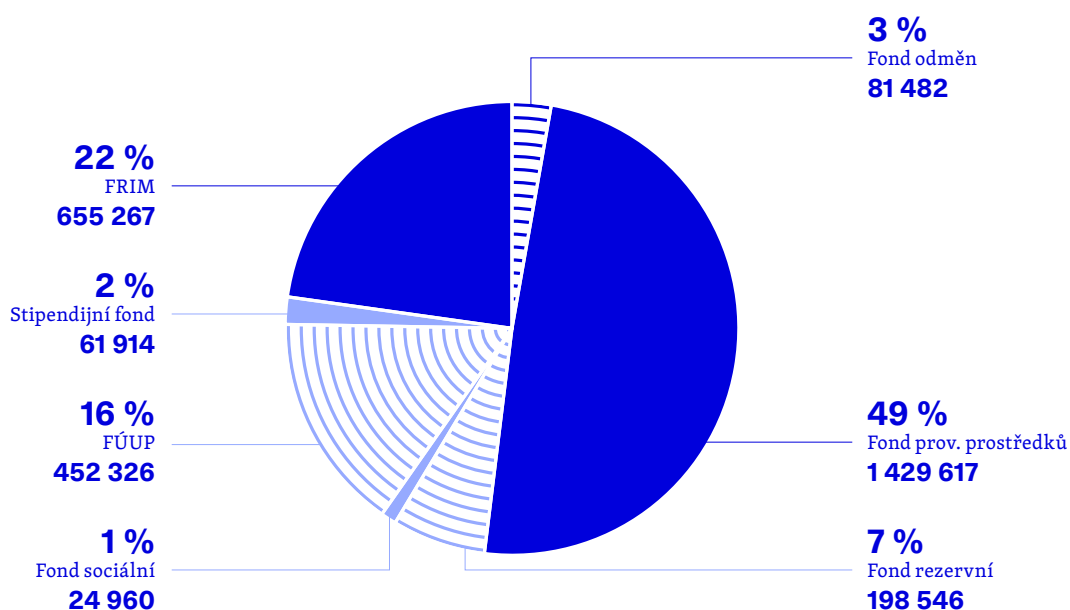
Fondy

Významným ukazatelem hospodaření je stav fondů univerzity, které jsou tvořeny v souladu se zákonem č. 111/1998 Sb., o vysokých školách.

Celkový objem prostředků na jednotlivých fondech vzrostl oproti roku 2020 o 78 mil. Kč na 2 904 mil. Kč.

Stav fondu provozních prostředků (FPP) vzrostl o 3 mil. Kč a fondu reprodukce investičního majetku (FRIM) o 94 mil. Kč. Oba tyto fondy tvoří univerzita dlouhodobě jako finanční rezervu pro své hospodaření a zejména jako zdroj pro financování a spolufinancování plánovaných strategických projektů rozvoje univerzity.

Stav fondů k 31. 12. 2021 (v tis. Kč)



V oblasti veřejné podpory pokračovala implementace pravidel veřejné podpory do vnitřní metodiky univerzity a bylo dodržováno oddělené sledování hospodářských a nehospodářských činností se snahou o jednotný přístup v rámci celé univerzity.

Z výše uvedeného vyplývá, že Masarykova univerzita nakládá s poskytnutými veřejnými prostředky tak, aby v souladu s Pravidly ES/EU pro poskytování veřejné podpory nedošlo k narušení ani hrozbě narušení hospodářské soutěže. V roce 2021 nebyla Masarykova univerzita poskytovatelem veřejné podpory jiným subjektům.

Marta Valešová

kvestorka

1 Introduction

Masaryk University (hereinafter also as MU), in accordance with section 21, subsection 3 of Act No. 111/1998 Coll. on Higher Education Institutions, and the unified Ministry of Education, Youth and Sports' (hereinafter also as MEYS) template presents the MU Annual Financial Report for 2021, elaborated on the basis of the university's financial records and other selected data.

Masaryk University is a public university established in accordance with Act No. 111/1998 Coll. on Higher Education Institutions. As it ranks among institutions whose main activities are not primarily business-related, its accounting methodology adheres to methods specified by Decree No. 504/2002 Coll., which implements selected provisions of Act No. 563/1991 Coll., on Accounting, as subsequently amended. The university's accounting period is a calendar year.

The Masaryk University's statutory body is the Rector, prof. MUDr. Martin Bareš, Ph.D.

The accounting statement detailing the university's financial performance in 2021 is subject to verification by an auditor.

The auditor's statement with the verification of conformity of the Annual Financial Report with the accounting statement is appended to the Annual Financial Report.

Despite the continuing limitations due to the COVID 19 pandemic, 2021 was the first year of Masaryk University's new strategic plan for 2021 - 2028, which aims to increase quality in education and science, social action, building the brand of a quality employer and modern institution as such. Masaryk University continues to support and implement sustainable development. The University's management and budgeting rules are linked to the strategic plan to fund quality academic and non-academic staff in cutting-edge research and education of motivated and professionally competent students, to actively respond to the

demographic curve and increasing student numbers, to introduce modern principles of institutional management, including advanced digitalization, and to invest in the development of the University's infrastructure, premises and facilities for students and staff.

Financial balance

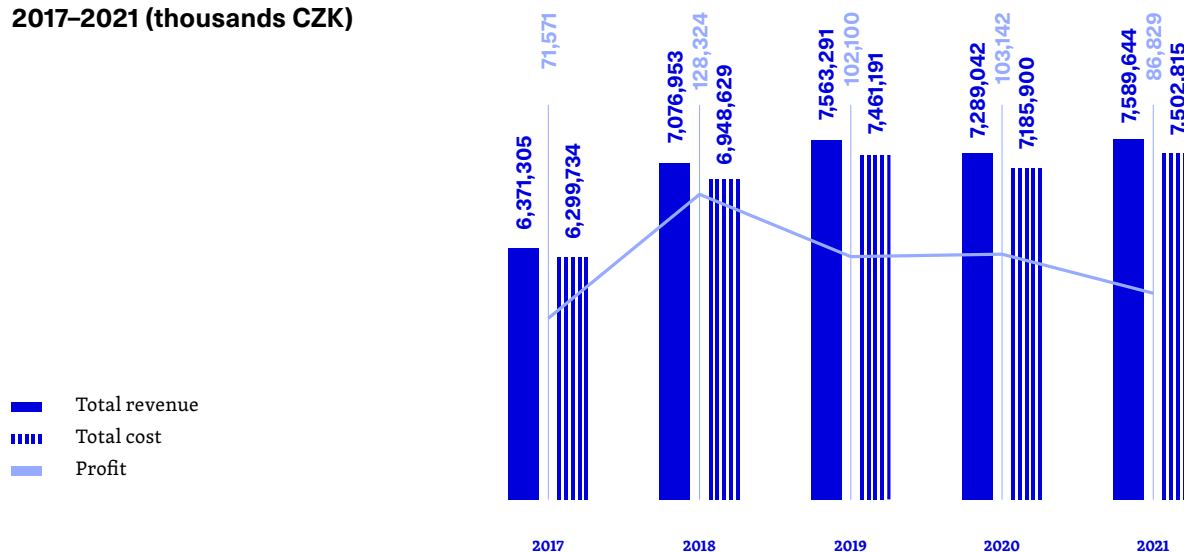
Masaryk University's total revenues for 2021 stood at CZK 7,590 million, which constitutes an increase of CZK 301 million compared to the year 2020. Costs increased in comparison with the year 2020 by CZK 317 million, amounting to CZK 7,503 million. The university's after-tax profit amounted to a total of CZK 87 million. The corresponding income tax was CZK 27 thousand.

From 2020 onwards, subsidies received by the University as principal investigator and subsequently transferred to external project co-investigators will not be included in the revenue and costs reported in the accounts. The total amount of these funds in 2021 was approximately CZK 240 million.

In accordance with this adjustment of the accounting methodology, MU also made a further change in the reporting of public revenues within the framework of this report (especially in the data reported in MU's own tables and their comments). The revenues received by MU as a project co-organiser (mainly R&D) are now included in public revenues. In previous years, these revenues have been included in so-called own revenues.

The government measures taken in connection with the pandemic situation and also the transfer and integration of the Faculty of Pharmacy into the financial structure of MU in mid-2020 had a significant impact on the amount and structure of revenues and costs in the year-on-year comparison.

Revenues, costs and profit 2017-2021 (thousands CZK)



Public resources overview

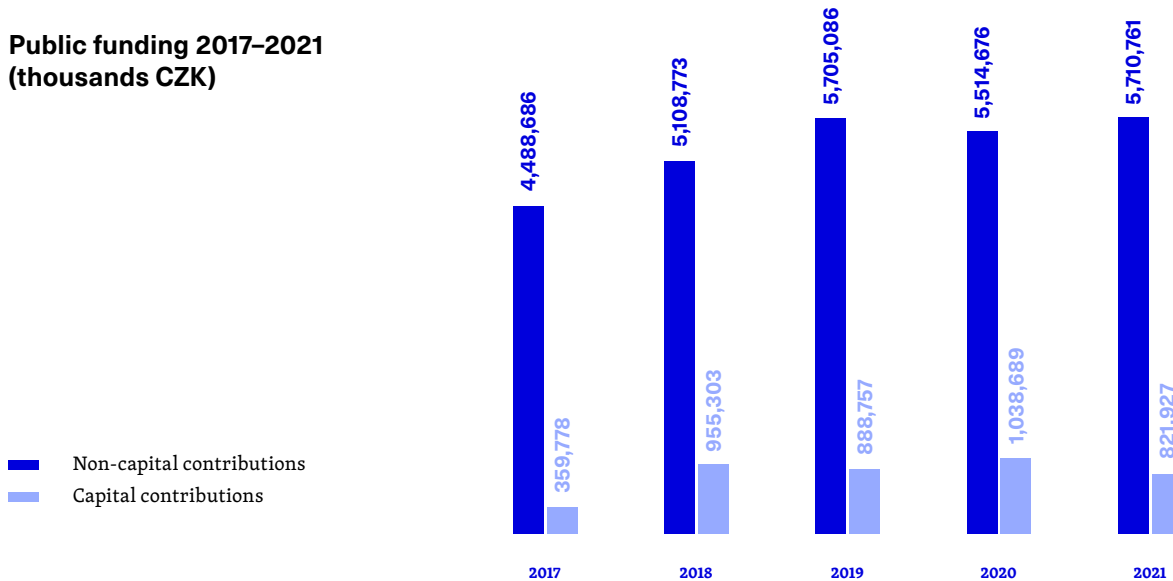
MU managed public funds totalling CZK 6,533 million in 2021 – out of which CZK 5,711 million CZK of non-investment and CZK 822 million of investment funds.

In the public resources, the largest share of 72% consisted of funds provided from the MEYS budgeting chapter, 9% consisted of revenues from other chapters of the state budget (especially Grant Agency of the Czech Republic, Technological Agency of the Czech Republic CR, the Ministry of Health and others), 11% of revenues from the EU Structural funds and 4% of revenues

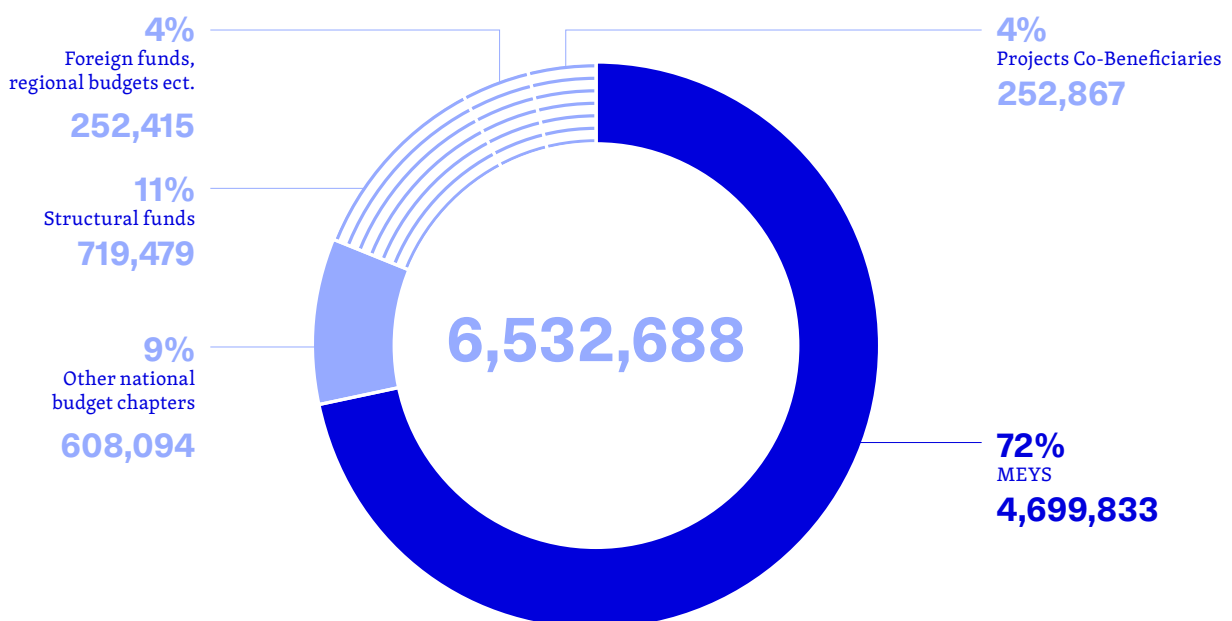
from abroad and from other sources. The funds received by MU as a project co-organiser (approx. 4%) are newly included in the public resources.

The so-called normative resources provided by the MEYS accounted for 56%, while the contribution to educational activities in the A+K indicator increased by 4.5% year-on-year to CZK 2,463 million. The institutional support for long-term conceptual development of a research organisation amounted to CZK 948 million (an increase of 7%). A total of CZK 233 million of the normative funds were, on the basis of MU's application, provided by the MEYS for capital use.

Public funding 2017–2021 (thousands CZK)



Public resources – breakdown by providers (thousands CZK)



The structure of total revenues (non-investment)

The development and structure of total revenues in the break down used by MU in the preparation and analysis of the internal budget are presented in the following table MU 1, together with a graph, which is then linked to the conclusion of this report itself, where the outlook for non-investment revenues until 2022 is presented in this structure.

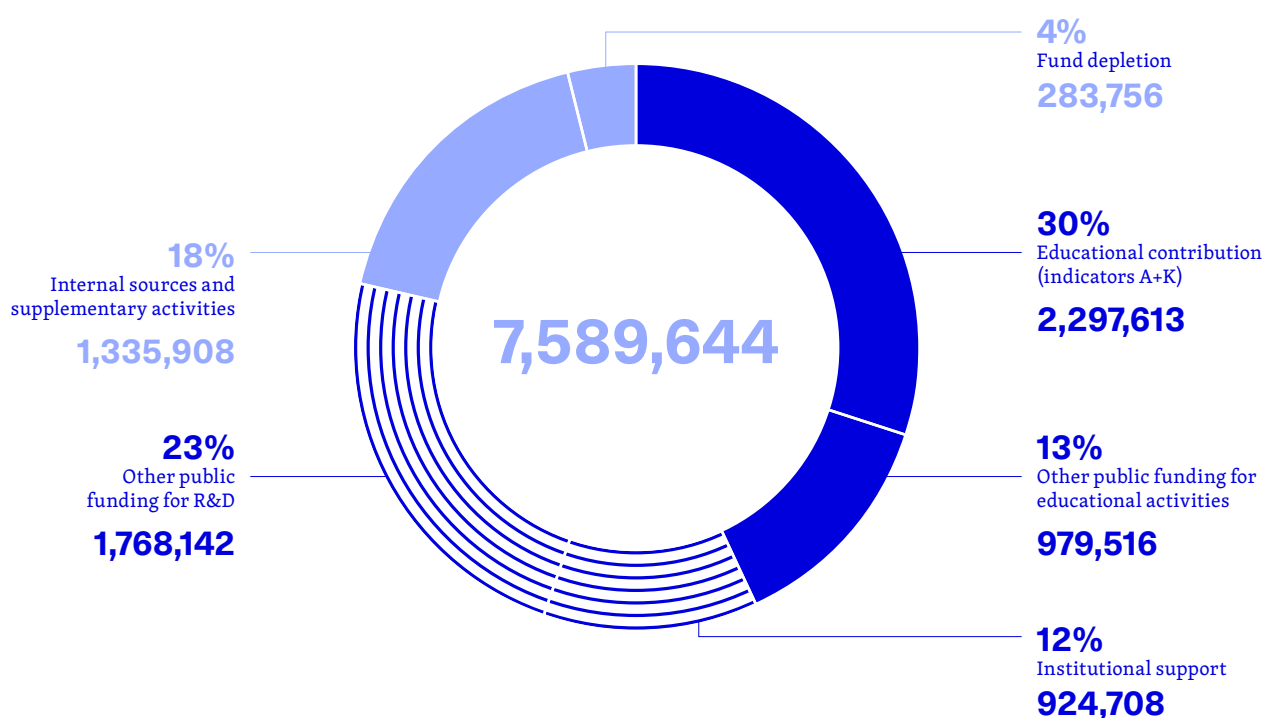
Table MU 1

The overall structure of non-capital revenues in the budget breakdown (thousands CZK)

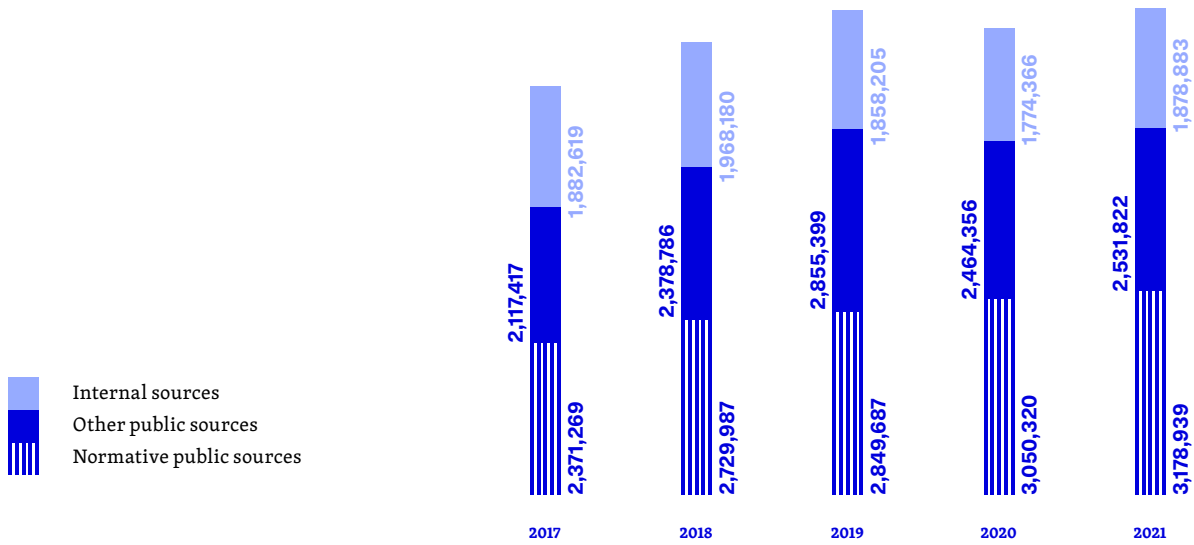
Item / year	2017	2018	2019	2020	2021
Educational contribution (indicators A+K)	1,766,794	2,015,949	2,128,067	2,238,020	2,297,613
Other public funding for educational activities (1)	840,420	1,047,158	1,029,547	957,418	979,516
Institutional support (2)	615,516	722,328	758,921	844,848	924,708
Other public funding for R&D (3)	1,469,893	1,566,347	1,987,365	1,727,297	1,768,142
Internal sources and supplementary activities (4)	1,354,455	1,430,565	1,385,224	1,280,239	1,335,908
Fund depletion (5)	324,227	294,606	274,166	241,220	283,756
Total	6,371,305	7,076,953	7,563,291	7,289,042	7,589,644

Notes: (1) In particular, contributions and subsidies from the MEYS outside of budget chapter I (indicators C, D, F, I, P, S, U), other national budget chapters, regional budgets, and RDE OP with the exception of R&D. | (2) Institutional support for the long-term conceptual development of the research organization, including Targeted public funding fund (TPFF) usage after the deduction of the investment transfer. | (3) In particular, appropriations for specific research, applied research, funding acquired from the national budget, regional budgets, and R&D operational projects (RDI OP, RDE OP). | (4) In particular, revenues from the sale of services (dormitory accommodation, boarding, study-related fees, lifelong learning, rental services), donations, checking account interest, contractual research, etc., and settlement of depreciation of assets acquired from the subsidies. | (5) Fund depletion excluding TPFF from subsidies.

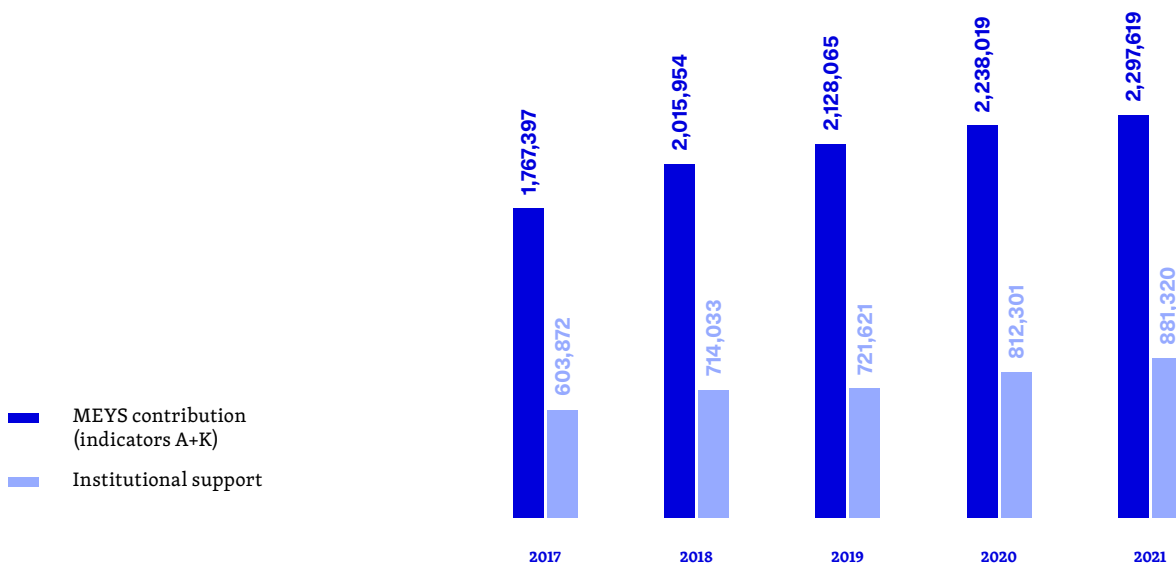
Revenues in 2021 (thousands CZK)



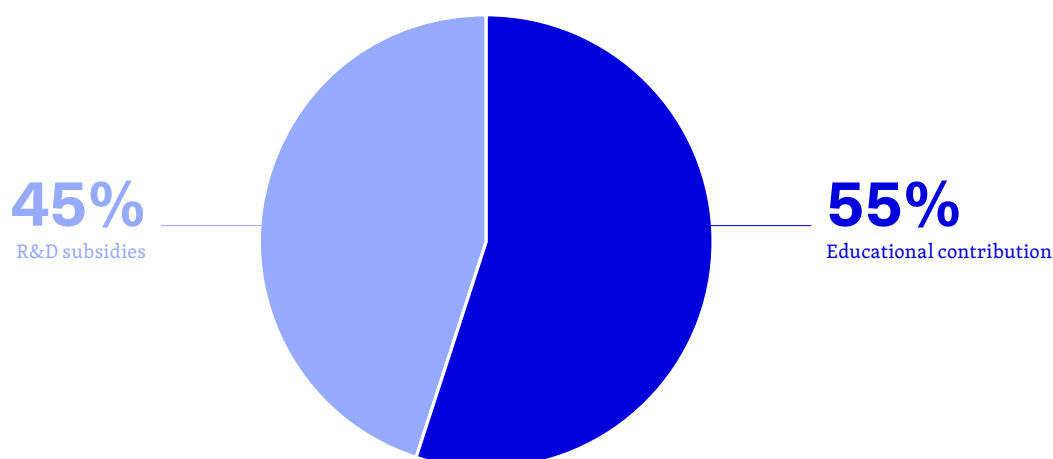
Revenues 2017–2021 (thousands CZK)



Non-investment normative contribution 2017–2021 (thousands CZK)



Public funding by intended use (thousands CZK)



Revenues from non-public sources (so-called own revenues) amounted to CZK 1,879 million, of which was CZK 1,696 million from the main activities and CZK 183 million from the supplementary activities. The share of own returns in total non-investment income was 25%. The takings of CZK 620 million, funds depreciation revenues of CZK 529 million, subsidy depreciation revenues of CZK 586 million, and CZK 144 million of other own revenues are included in the own revenues.

Own revenues less subsidy depreciation and use of these funds amounted to CZK 764 million, i.e., 10% of total revenues.

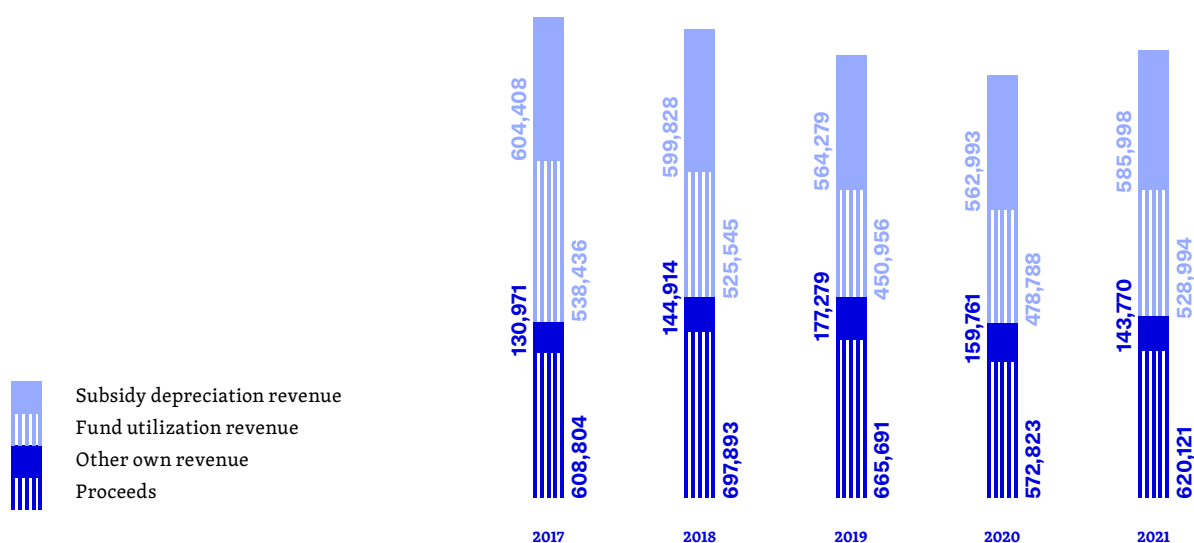
A significant impact on the level and structure of own income in the year-on-year comparison was also caused by the gover-

ment measures taken in 2021 in connection with the pandemic situation and the resulting restrictions on the University's operations and some of its activities.

However, there has already been an upward trend in revenues, particularly from the sale of services, which has returned to approximately 2018 levels (to 94% of 2019 levels) compared to 2020.

Particularly important was the 27% increase in revenue from student residence fees and catering to 80% of the 2019 level. This increase and cost-saving measures enabled Accommodation and Catering Services to reduce its loss by CZK 16 million year-on-year.

MU's own revenues 2017-2021 (thousands CZK)



The costs

Total costs increased by 4.4% compared to the previous year to CZK 7,503 million.

The costs reported in the accounts continue to include the so-called subsidy depreciation of assets in the amount of CZK 586 million and transfers to funds from unused subsidies and tuition fees amounting to CZK 683 million. Real costs, i.e. less subsidy depreciation and fund formation, amounted to CZK 6,234 million. This represents an increase of CZK 389 million year-on-year.

In addition to the revival of some activities in connection with the development of the pandemic, the full integration of the Faculty of Pharmacy into the MU structure for the entire period of 2021 had an impact on the cost growth.

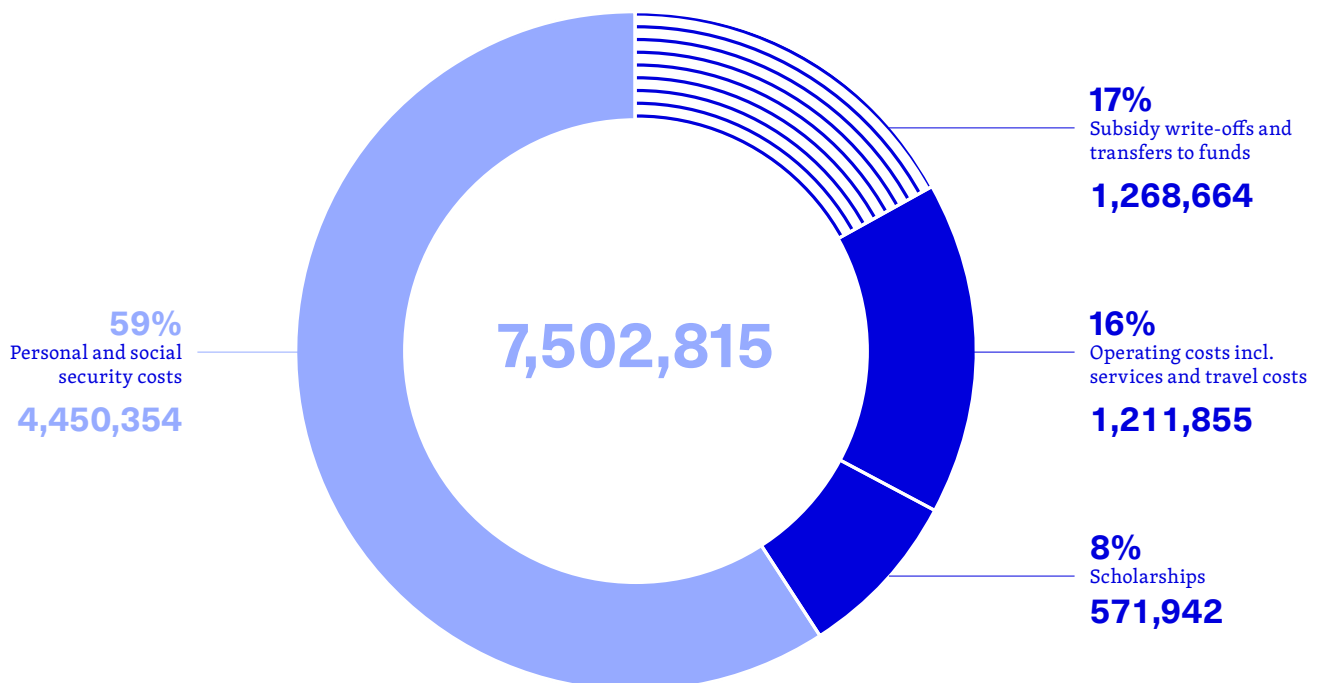
In 2021, the trend of growth in personnel costs continued, specifically by CZK 280 million. Personnel costs account for 58% of total accounting costs, or 70% of real costs (less subsidy depreciation and fund formation).

Capital expenditure and assets

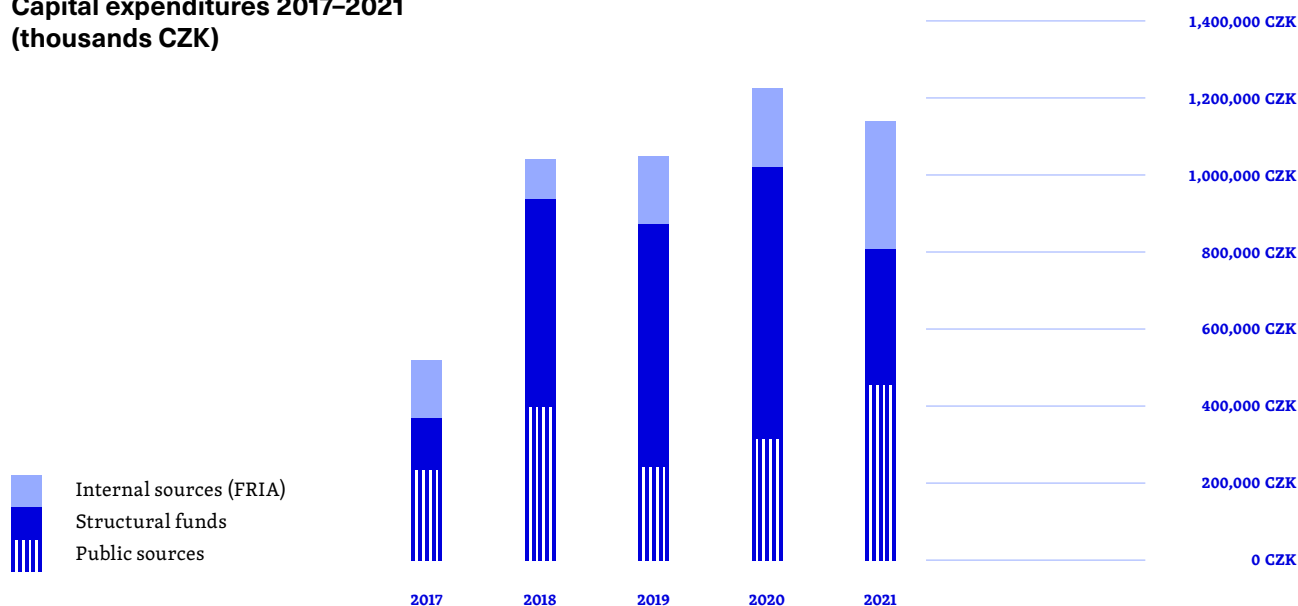
MU's capital expenditure amounted in 2021 to CZK 1,164 million. The most significant share (40%) was attributed to other public sources (in particular, from the MEYS's contribution to capital expenditure and subsidies for programme financing) that amounted to CZK 462 million. MU also used CZK 360 million from investment expenditure under RDE OP projects and CZK 342 million from internal sources (Fund for the regeneration of investment assets).

In 2021, MU managed a total of CZK 20,036 million in fixed assets (in purchase prices). The total write-off of these assets is 42%.

MU costs in 2021 (thousands CZK)



Capital expenditures 2017–2021 (thousands CZK)



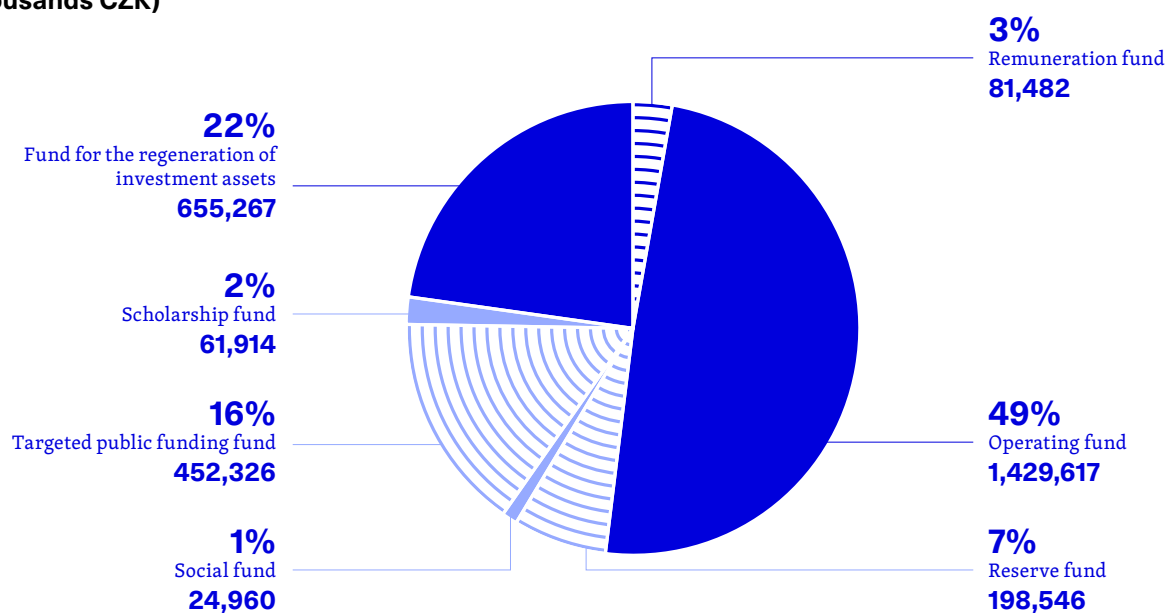
The funds

An important indicator of the economy is the state of the university's funds, which are comprised in accordance with Act No. 111/1998 Coll., on Higher Education Institutions.

The total volume of resources in individual funds increased by CZK 78 million compared to 2020 to the amount of CZK 2,904 million.

The Operating Fund increased by CZK 3 million and the Fund for the regeneration of investment assets by CZK 94 million. Both of these funds have long been the university's financial reserve for its activities and, in particular, as a source for financing and co-financing of planned strategic development projects of the university.

Funds balance – 31 December 2021 (thousands CZK)



In the area of state aid, the university continued in the implementation of state aid rules into the university's internal methodology; furthermore, the separate monitoring of economic and non-economic activities was respected in order to maintain a unified approach throughout the university.

The above mentioned indicates that Masaryk University manages all obtained public funding in accordance with the EC/EU regulations on state aid to avoid the distortion or threat of distortion of competition. In 2021, Masaryk University did not participate in the state aid of any entities in the role of a provider.

Marta Valešová

bursar

2 Roční účetní závěrka

2.1 Rozvaha

Masarykova univerzita používá účetní metody dané vyhláškou č. 504/2002 Sb., ve znění pozdějších předpisů, kterou se provádějí některá ustanovení zákona č. 563/1991 Sb., o účetnictví, ve znění pozdějších předpisů, a která je platná pro účetní jednotky, u nichž hlavním předmětem činnosti není podnikání.

Tabulka 1

Rozvaha (balance)

Příloha č. 1 k vyhlášce č. 504/2002 Sb. ve znění pozdějších předpisů Jednotlivé položky se vykazují v tis. Kč (§4, odst. 3)		účet / součet	řádek	stav k 1.1.	stav k 31.12.
AKTIVA				sl. 1	sl. 2
A. Dlouhodobý majetek celkem	ř. 2 + 10 + 21 + 28	1		11 517 981	11 777 744
I. Dlouhodobý nehmotný majetek celkem	ř. 3 až 9	2		408 501	409 102
1. Nehmotné výsledky výzkumu a vývoje	012	3		2 745	2 745
2. Software	013	4		338 389	336 487
3. Ocenitelná práva	014	5		15 579	15 583
4. Drobný dlouhodobý nehmotný majetek	018	6		7 654	7 400
5. Ostatní dlouhodobý nehmotný majetek	019	7		37 809	41 280
6. Nedokončený dlouhodobý nehmotný majetek	041	8		6 325	5 607
7. Poskytnuté zálohy na dlouhodobý nehmotný majetek	051	9		0	0
II. Dlouhodobý hmotný majetek celkem	ř. 11 až 20	10		19 040 288	19 858 377
1. Pozemky	031	11		500 952	500 744
2. Umělecká díla, předměty a sbírky	032	12		39 666	39 664
3. Stavby	021	13		11 344 664	11 622 421
4. Hmotné movité věci a jejich soubory	022	14		6 914 344	7 304 934
5. Pěstitelské celky trvalých porostů	025	15		0	0
6. Dospělá zvířata a jejich skupiny	026	16		0	0
7. Drobný dlouhodobý hmotný majetek	028	17		170 762	164 747
8. Ostatní dlouhodobý hmotný majetek	029	18		0	0
9. Nedokončený dlouhodobý hmotný majetek	042	19		69 900	225 867
10. Poskytnuté zálohy na dlouhodobý hmotný majetek	052	20		0	0
III. Dlouhodobý finanční majetek celkem	ř. 22 až 27	21		15 015	14 415
1. Podíly - ovládaná nebo ovládající osoba	061	22		0	0
2. Podíly - podstatný vliv	062	23		14 765	14 165
3. Dluhové cenné papíry držené do splatnosti	063	24		0	0
4. Zápůjčky organizačním složkám	066	25		0	0
5. Ostatní dlouhodobé zápůjčky	067	26		0	0
6. Ostatní dlouhodobý finanční majetek	069	27		250	250
IV. Oprávky k dlouhodobému majetku celkem	ř. 29 až 39	28		-7 945 823	-8 504 150
1. Oprávky k nehmotným výsledkům výzkumu a vývoje	072	29		-2 546	-2 554
2. Oprávky k softwaru	073	30		-312 591	-315 333
3. Oprávky k ocenitelným právům	074	31		-9 529	-10 049
4. Oprávky k drobnému dlouhodobému nehmotnému majetku	078	32		-7 654	-7 400
5. Oprávky k ostatnímu dlouhodobému nehmotnému majetku	079	33		-20 219	-25 691
6. Oprávky ke stavbám	081	34		-2 139 282	-2 295 074
7. Oprávky k samostatným movitým věcem a souboru hmotných movitých věcí	082	35		-5 283 240	-5 683 302
8. Oprávky k pěstitelským celkům trvalých porostů	085	36		0	0
9. Oprávky k základnímu stádu a tažným zvířatům	086	37		0	0
10. Oprávky k drobnému dlouhodobému hmotnému majetku	088	38		-170 762	-164 747
11. Oprávky k ostatnímu dlouhodobému hmotnému majetku	089	39		0	0

Příloha č. 1 k vyhlášce č. 504/2002 Sb. ve znění pozdějších předpisů Jednotlivé položky se vykazují v tis. Kč (§4, odst. 3)		účet / součet	řádek	stav k 1.1.	stav k 31.12.
B. Krátkodobý majetek celkem		ř. 41 + 51 + 71 + 79	40	4 370 975	4 447 795
I. Zásoby celkem		ř. 42 až 50	41	39 601	41 348
1. Materiál na skladě		112	42	13 050	15 259
2. Materiál na cestě		119	43	0	0
3. Nedokončená výroba		121	44	2 218	2 414
4. Polotovary vlastní výroby		122	45	0	0
5. Výrobky		123	46	22 451	22 208
6. Mladá a ostatní zvířata a jejich skupiny		124	47	1 070	1 150
7. Zboží na skladě a v prodejnách		132	48	812	317
8. Zboží na cestě		139	49	0	0
9. Poskytnuté zálohy na zásoby		314	50	0	0
II. Pohledávky celkem		ř. 52 až 70	51	207 706	198 807
1. Odběratelé		311	52	24 975	27 778
2. Směnky k inkasu		312	53	0	0
3. Pohledávky za eskontované cenné papíry		313	54	0	0
4. Poskytnuté provozní zálohy		314	55	14 094	9 168
5. Ostatní pohledávky		315	56	16 692	17 051
6. Pohledávky za zaměstnanci		335	57	66 355	75 674
7. Pohledávky za institucemi sociálního zabezpečení a veřejného zdravotního pojištění		336	58	0	0
8. Daň z příjmů		341	59	1 523	3 084
9. Ostatní přímé daně		342	60	0	0
10. Daň z přidané hodnoty		343	61	0	0
11. Ostatní daně a poplatky		345	62	0	0
12. Nároky na dotace a ostatní zúčtování se státním rozpočtem		346	63	0	0
13. Nároky na dotace a ostatní zúčtování s rozpočtem orgánů územních samospr. celků		348	64	0	0
14. Pohledávky za společníky sdruženými ve společnosti		358	65	0	0
15. Pohledávky z pevných termínovaných operací a opcí		373	66	0	0
16. Pohledávky z vydaných dluhopisů		375	67	0	0
17. Jiné pohledávky		378	68	8 252	1 934
18. Dohadné účty aktivní		388	69	76 614	65 090
19. Opravná položka k pohledávkám		391	70	-799	-972
III. Krátkodobý finanční majetek celkem		ř. 72 až 78	71	4 096 944	4 187 692
1. Peněžní prostředky v pokladně		211	72	6 953	6 166
2. Ceniny		213	73	3 173	541
3. Peněžní prostředky na účtech		221	74	4 086 818	4 180 985
4. Majetkové cenné papíry k obchodování		251	75	0	0
5. Dluhové cenné papíry k obchodování		253	76	0	0
6. Ostatní cenné papíry		256	77	0	0
7. Peníze na cestě		261	78	0	0
IV. Jiná aktiva celkem		ř. 80 až 81	79	26 724	19 948
1. Náklady příštích období		381	80	22 496	16 164
2. Příjmy příštích období		385	81	4 228	3 784
Aktiva celkem		ř. 1 + 40	82	15 888 956	16 225 539

Příloha č. 1 k vyhlášce č. 504/2002 Sb. ve znění pozdějších předpisů Jednotlivé položky se vykazují v tis. Kč (§4, odst. 3)		účet / součet	řádek	stav k 1.1.	stav k 31.12.
PASIVA				sl. 3	sl. 4
A. Vlastní zdroje celkem	ř. 84 + 88	83		14 204 899	14 754 763
I. Jmění celkem	ř. 85 až 87	84		14 101 757	14 667 934
1. Vlastní jmění	901	85		11 276 071	11 763 821
2. Fondy	911	86		2 825 686	2 904 113
3. Oceňovací rozdíly z přecenění finančního majetku a závazků	921	87		0	0
II. Výsledek hospodaření celkem	ř. 89 až 91	88		103 142	86 829
1. Účet výsledku hospodaření	963	89		0	86 829
2. Výsledek hospodaření ve schvalovacím řízení	931	90		103 142	0
3. Nerozdělený zisk, neuhrazená ztráta minulých let	932	91		0	0
B. Cizí zdroje celkem	ř. 93 + 95 + 103 + 127	92		1 684 057	1 470 776
I. Rezervy celkem	ř. 94	93		22 700	0
1. Rezervy	941	94		22 700	0
II. Dlouhodobé závazky celkem	ř. 96 až 102	95		480 000	392 000
1. Dlouhodobé úvěry	951	96		0	0
2. Vydané dluhopisy	953	97		0	0
3. Závazky z pronájmu	954	98		0	0
4. Přijaté dlouhodobé zálohy	955	99		0	0
5. Dlouhodobé směnky k úhradě	958	100		0	0
6. Dohadné účty pasivní	z389	101		0	0
7. Ostatní dlouhodobé závazky	959	102		480 000	392 000
III. Krátkodobé závazky celkem	ř. 104 až 126	103		658 171	582 397
1. Dodavatelé	321	104		143 278	63 350
2. Směnky k úhradě	322	105		0	0
3. Přijaté zálohy	324	106		4 250	4 367
4. Ostatní závazky	325	107		17 636	18 141
5. Zaměstnanci	331	108		518	858
6. Ostatní závazky vůči zaměstnancům	333	109		218 633	256 543
7. Závazky k institucím sociálního zabezpečení a veřejného zdravotního pojištění	336	110		121 245	127 303
8. Daň z příjmu	341	111		0	0
9. Ostatní přímé daně	342	112		45 595	32 708
10. Daň z přidané hodnoty	343	113		9 682	17 521
11. Ostatní daně a poplatky	345	114		8	10
12. Závazky ze vztahu ke státnímu rozpočtu	346	115		59 004	22 110
13. Závazky ze vztahu k rozpočtu orgánů územních samosprávných celků	348	116		0	0
14. Závazky z upsaných nesplacených cenných papírů a podílů	367	117		0	0
15. Závazky ke společníkům sdruženým ve společnosti	368	118		0	0
16. Závazky z pevných termínovaných operací a opcí	373	119		0	0
17. Jiné závazky	379 + 349	120		14 097	21 382
18. Krátkodobé úvěry	231	121		177	230
19. Eskontní úvěry	232	122		0	0
20. Vydané krátkodobé dluhopisy	241	123		0	0
21. Vlastní dluhopisy	255	124		0	0
22. Dohadné účty pasivní	z389	125		24 048	17 874
23. Ostatní krátkodobé finanční výpomoci	249	126		0	0
IV. Jiná pasiva celkem	ř. 128 až 129	127		523 186	496 379
1. Výdaje příštích období	383	128		50 805	55 627
2. Výnosy příštích období	384	129		472 381	440 752
Pasiva celkem	ř. 83 + 92	130		15 888 956	16 225 539

2.1.1 Komentář k vybraným položkám rozvahy

- Komentář k nejvýznamnějším pohybům v položkách majetku je uveden v kap. 5 – Stav a pohyb majetku a závazků.
- Komentář k řádku 86 Fondy je uveden v kap. 4 – Vývoj a konečný stav fondů.
- Řádek 23: Vklad MU do společnosti Biology Park Brno, a. s. ve výši 12 764 tis. Kč a vklad do společnosti CasInvent Pharma, a. s. ve výši 1 400 tis. Kč.
- Řádek 27: Obchodní podíl ve společnosti Netcope Technologies, a. s. v pořizovací ceně 80 tis. Kč. Jedná se o 80 ks kmenových akcií na jméno v listinné podobě, ve jmenovité hodnotě 1 000 Kč. Tyto obchodní podíly vznikly rozdělením společnosti IVEA-TECH, a. s. odštěpením se vznikem nové akciové společnosti. Vyčleněná část jmění rozdělované společnosti přešla na nástupnickou společnost a akcionáři rozdělované společnosti se ve stejném poměru stali akcionáři v nově vzniklé nástupnické společnosti.
Dále je zde vykazován obchodní podíl 7 % ve společnosti Institutu biostatiky a analýz, s. r. o. v hodnotě 20 tis. Kč a vklad do společnosti Cyber Security Hub v hodnotě 150 tis. Kč.
- Řádek 70:
 - Opravné položky ve výši 100 %, tj. 221 tis. Kč k nepromlčeným pohledávkám dle § 8 zákona o rezervách, které jsou přihlášeny do insolvenčního řízení.
 - Opravné položky ve výši 50 % a 100 %, tj. 689 tis. Kč k nepromlčeným pohledávkám dle § 8a odst. 1 zákona o rezervách vzniklým po roce 2013 dle zákonné úpravy platné v následujících letech.
 - Opravné položky ve výši 100 %, tj. 62 tis. Kč k neuhrazeným pohledávkám dle § 8c zákona o rezervách, u nichž od lhůty splatnosti uplynulo nejméně 12 měsíců a hodnota pohledávek vůči těmto klientovi nepřesáhla za účetní období částku 30 000 Kč a zároveň rozvahová hodnota pohledávky bez příslušenství v okamžiku jejího vzniku nepřesáhne částku 30 000 Kč.
- Řádek 102: Hodnota finanční návratné výpomoci poskytnuté MU v souvislosti s programem Ministerstva školství, mládeže a tělovýchovy (dále MŠMT) č. 233 330 Rozvoj a obnova materiálně technické základny Masarykovy univerzity. Oproti roku 2020 je pokles tohoto dlouhodobého závazku o 88 000 tis. Kč. Zůstatek byl odsouhlasen s MŠMT a k 31. 12. 2021 činí 392 000 tis. Kč.
- Řádek 106: Přijaté zálohy evidované k 31. 12. 2021 činí 4 366 tis. Kč. Zůstatky tvoří zejména zůstatky vkladů na stravovacích kartách a zálohy na výcvikové kurzy.
- Řádek 115: Zůstatek týkající se neinvestičních prostředků ve výši 22 079 tis. Kč, který je zahrnut v zůstatku účtu 346 – Závazky ze vztahu ke státnímu rozpočtu, tvoří:
 - vratky neinvestičních dotací splatných v roce 2022 ve výši 8 320 tis. Kč,
 - vratky neinvestičních dotací splatných v roce 2023 ve výši 8 918 tis. Kč,
 - vratky neinvestičních dotací splatných v roce 2024 ve výši 2 698 tis. Kč,
 - vratky neinvestičních dotací splatných v roce 2025 ve výši 58 tis. Kč,
 - vratky neinvestičních dotací splatných v roce 2026 ve výši 2 084 tis. Kč.Jedná se o vratky nespotřebovaných finančních prostředků MU vůči jednotlivým poskytovatelům, kteří jsou ústřední vládní institucí (MŠMT a další ministerstva, Grantová agentura ČR, Technologická agentura ČR, Česká rozvojová agentura apod.) a o vratky nespotřebovaných finančních prostředků MU ze spoluprojektů, v nichž je hlavním řešitelem ústřední vládní instituce.

2 . 2 Výkaz zisku a ztráty

Výkaz zisku a ztráty (Tab. 2) je zpracován odděleně pro hlavní a doplňkovou činnost za celou instituci; dále odděleně pro VŠ (Tab. 2a) a pro kolej a menzy (Tab. 2b). Vysokoškolské zemědělské a lesní statky Masarykova univerzita nemá.

Tabulka 2

Výkaz zisku a ztráty

Příloha č. 2 k vyhlášce č. 504/2002 Sb. ve znění pozdějších předpisů Jednotlivé položky se vykazují v tis. Kč (§4, odst. 3)					
	účet / součet	řádek	hlavní činnost	hospodářská/ doplňková činnost	celkem
A. Náklady			sl. 1	sl. 2	sl. 1 + 2
I. Spotřebované nákupy a nakupované služby	ř. 2 až 7	1	997 912	45 097	1 043 009
1. Spotřeba materiálu, energie a ostatních neskladovaných dodávek	501, 502, 503	2	506 333	15 783	522 116
2. Prodané zboží	504	3	0	330	330
3. Opravy a udržování	511	4	79 233	2 125	81 358
4. Náklady na cestovné	512	5	32 819	988	33 807
5. Náklady na reprezentaci	513	6	2 805	886	3 691
6. Ostatní služby	518	7	376 722	24 985	401 707
II. Změny stavu zásob vlastní činnosti a aktivace	ř. 9 až 11	8	-1 300	424	-876
7. Změna stavu zásob vlastní činnosti	56	9	-958	1 052	94
8. Aktivace materiálu, zboží a vnitroorganizačních služeb	571, 572	10	-177	-628	-805
9. Aktivace dlouhodobého majetku	573, 574	11	-165	0	-165
III. Osobní náklady	ř. 13 až 17	12	4 420 823	60 639	4 481 462
10. Mzdové náklady	521	13	3 248 197	45 694	3 293 891
11. Zákonné sociální pojištění	524	14	1 038 165	14 099	1 052 264
12. Ostatní sociální pojištění	525	15	20 426	0	20 426
13. Zákonné sociální náklady	527	16	110 758	846	111 604
14. Ostatní sociální náklady	528	17	3 277	0	3 277
IV. Daně a poplatky	ř. 19	18	2 048	329	2 377
15. Daně a poplatky	53	19	2 048	329	2 377
V. Ostatní náklady	ř. 21 až 27	20	1 298 119	24 469	1 322 588
16. Smluvní pokuty a úroky z prodlení, ostatní pokuty a penále	541, 542	21	9 707	35	9 742
17. Odpis nedobytné pohledávky	543	22	758	62	820
18. Nákladové úroky	544	23	0	0	0
19. Kursové ztráty	545	24	18 129	288	18 417
20. Dary	546	25	392	0	392
21. Manka a škody	548	26	214	294	508
22. Jiné ostatní náklady	549	27	1 268 919	23 790	1 292 709
VI. Odpisy, prodaný majetek, tvorba rezerv a opravných položek	ř. 29 až 33	28	651 553	2 729	654 282
23. Odpisy dlouhodobého majetku	551	29	673 227	682	673 909
24. Prodaný dlouhodobý majetek	552	30	853	0	853
25. Prodané cenné papíry a podíly	553	31	0	600	600
26. Prodaný materiál	554	32	0	1 447	1 447
27. Tvorba a použití rezerv a opravných položek	556, 558, 559	33	-22 527	0	-22 527
VII. Poskytnuté příspěvky celkem	ř. 35	34	0	0	0
28. Poskyt. členské příspěvky a příspěvky zúčt. mezi organ. složkami	581	35	0	0	0
VIII. Daň z příjmů celkem	ř. 37	36	-27	0	-27
29. Daň z příjmů	59	37	-27	0	-27
Náklady bez daně z příjmů	ř. 1 + 8 + 12 + 18 + 20 + 28 + 34	38	7 369 155	133 687	7 502 842
Náklady celkem	ř. 1 + 8 + 12 + 18 + 20 + 28 + 34 + 36	39	7 369 128	133 687	7 502 815

Příloha č. 2 k vyhlášce č. 504/2002 Sb. ve znění pozdějších předpisů					
Jednotlivé položky se vykazují v tis. Kč (§4, odst. 3)					
	účet / součet	řádek	hlavní činnost	hospodářská/ doplňková činnost	celkem
B. Výnosy					
I. Provozní dotace	ř. 41	40	5 457 894	0	5 457 894
1. Provozní dotace	691, 692	41	5 457 894	0	5 457 894
II. Přijaté příspěvky	ř. 43 až 45	42	30 299	-30	30 269
2. Přijaté příspěvky zúčtované mezi organizačními složkami	681	43	0	0	0
3. Přijaté příspěvky (dary)	682, 683	44	30 299	-30	30 269
4. Přijaté členské příspěvky	684	45	0	0	0
III. Tržby za vlastní výkony a za zboží celkem	601, 602, 604	46	439 116	179 556	618 672
IV. Ostatní výnosy celkem	ř. 48 až 53	47	1 474 005	5 114	1 479 119
5. Smluvní pokuty, úroky z prodlení, ostatní pokuty a penále	641, 642	48	3 321	34	3 355
6. Platby za odepsané pohledávky	643	49	0	0	0
7. Výnosové úroky	644	50	17 894	0	17 894
8. Kursové zisky	645	51	144	103	247
9. Zúčtování fondů	648	52	528 994	0	528 994
10. Jiné ostatní výnosy	649	53	923 652	4 977	928 629
V. Tržby z prodeje majetku	ř. 55 až 59	54	464	3 226	3 690
11. Tržby z prodeje dlouh. nehmotného a hmotného majetku	652	55	372	230	602
12. Tržby z prodeje cenných papírů a podílů	653	56	0	907	907
13. Tržby z prodeje materiálu	654	57	92	755	847
14. Výnosy z krátkodobého finančního majetku	655	58	0	0	0
15. Výnosy z dlouhodobého finančního majetku	657	59	0	1 334	1 334
Výnosy celkem	ř. 40 + 42 + 46 + 47 + 54	60	7 401 778	187 866	7 589 644
C. Výsledek hospodaření před zdaněním	ř. 60-38	61	32 623	54 179	86 802
D. Výsledek hospodaření po zdanění	ř. 61-36	62	32 650	54 179	86 829
hlavní + hospodářská činnost					
Výsledek hospodaření před zdaněním celkem	ř. 61/sl. 1 + 61/sl. 2	63			86 802
Výsledek hospodaření po zdanění celkem	ř. 62/sl. 1 + 62/sl. 2	64			86 829

Tabulka 2a

Výkaz zisku a ztráty – VŠ bez SKM

Příloha č. 2 k vyhlášce č. 504/2002 Sb. ve znění pozdějších předpisů Jednotlivé položky se vykazují v tis. Kč (§4, odst. 3)		účet / součet	řádek	hlavní činnost	hospodářská/ doplňková činnost	celkem
A. Náklady				sl. 1	sl. 2	sl. 1 + 2
I. Spotřebované nákupy a nakupované služby	ř. 2 až 7	1		943 935	33 841	977 776
1. Spotřeba materiálu, energie a ostatních neskladovaných dodávek	501, 502, 503	2		473 861	11 394	485 255
2. Prodané zboží	504	3		0	26	26
3. Opravy a udržování	511	4		73 674	1 803	75 477
4. Náklady na cestovné	512	5		32 796	954	33 750
5. Náklady na reprezentaci	513	6		2 785	881	3 666
6. Ostatní služby	518	7		360 819	18 782	379 601
II. Změny stavu zásob vlastní činnosti a aktivace	ř. 9 až 11	8		-1 300	424	-876
7. Změna stavu zásob vlastní činnosti	56	9		-958	1 052	94
8. Aktivace materiálu, zboží a vnitroorganizačních služeb	571, 572	10		-177	-628	-805
9. Aktivace dlouhodobého majetku	573, 574	11		-165	0	-165
III. Osobní náklady	ř. 13 až 17	12		4 347 907	58 476	4 406 383
10. Mzdové náklady	521	13		3 195 741	44 083	3 239 824
11. Zákonné sociální pojištění	524	14		1 020 590	13 649	1 034 239
12. Ostatní sociální pojištění	525	15		19 967	0	19 967
13. Zákonné sociální náklady	527	16		108 333	744	109 076
14. Ostatní sociální náklady	528	17		3 277	0	3 277
IV. Daně a poplatky	ř. 19	18		1 992	288	2 280
15. Daně a poplatky	53	19		1 992	288	2 280
V. Ostatní náklady	ř. 21 až 27	20		1 295 781	27 027	1 322 807
16. Smluvní pokuty a úroky z prodlení, ostatní pokuty a penále	541, 542	21		9 707	35	9 742
17. Odpis nedobytné pohledávky	543	22		645	9	653
18. Nákladové úroky	544	23		0	0	0
19. Kursové ztráty	545	24		18 042	241	18 283
20. Dary	546	25		392	0	392
21. Manka a škody	548	26		50	267	317
22. Jiné ostatní náklady	549	27		1 266 945	26 476	1 293 421
VI. Odpisy, prodaný majetek, tvorba rezerv a opravných položek	ř. 29 až 33	28		640 127	2 729	642 856
23. Odpisy dlouhodobého majetku	551	29		662 284	682	662 966
24. Prodaný dlouhodobý majetek	552	30		371	0	371
25. Prodané cenné papíry a podíly	553	31		0	600	600
26. Prodaný materiál	554	32		0	1 447	1 447
27. Tvorba a použití rezerv a opravných položek	556, 558, 559	33		-22 527	0	-22 527
VII. Poskytnuté příspěvky celkem	ř. 35	34		0	0	0
28. Poskyt. členské příspěvky a příspěvky zúčt. mezi organ. složkami	581	35		0	0	0
VIII. Daň z příjmů celkem	ř. 37	36		-27	0	-27
29. Daň z příjmů	59	37		-27	0	-27
Náklady bez daně z příjmů	ř. 1 + 8 + 12 + 18 + 20 + 28 + 34	38		7 228 442	122 785	7 351 226
Náklady celkem	ř. 1 + 8 + 12 + 18 + 20 + 28 + 34 + 36	39		7 228 415	122 785	7 351 199

Příloha č. 2 k vyhlášce č. 504/2002 Sb. ve znění pozdějších předpisů Jednotlivé položky se vykazují v tis. Kč (§4, odst. 3)		účet / součet	řádek	hlavní činnost	hospodářská/ doplňková činnost	celkem
B. Výnosy						
I. Provozní dotace		ř. 41	40	5 446 586	0	5 446 586
1. Provozní dotace		691, 692	41	5 446 586	0	5 446 586
II. Přijaté příspěvky		ř. 43 až 45	42	30 299	0	30 299
2. Přijaté příspěvky zúčtované mezi organizačními složkami		681	43	0	0	0
3. Přijaté příspěvky (dary)		682, 683	44	30 299	0	30 299
4. Přijaté členské příspěvky		684	45	0	0	0
III. Tržby za vlastní výkony a za zboží celkem		601, 602, 604	46	340 239	160 151	500 390
IV. Ostatní výnosy celkem		ř. 48 až 53	47	1 462 720	4 927	1 467 648
5. Smluvní pokuty, úroky z prodlení, ostatní pokuty a penále		641, 642	48	1 584	11	1 596
6. Platby za odepsané pohledávky		643	49	0	0	0
7. Výnosové úroky		644	50	17 894	0	17 894
8. Kursové zisky		645	51	144	103	247
9. Zúčtování fondů		648	52	528 520	0	528 520
10. Jiné ostatní výnosy		649	53	914 578	4 813	919 391
V. Tržby z prodeje majetku		ř. 55 až 59	54	464	2 996	3 460
11. Tržby z prodeje dlouh. nehmotného a hmotného majetku		652	55	372	-0	372
12. Tržby z prodeje cenných papírů a podílů		653	56	0	907	907
13. Tržby z prodeje materiálu		654	57	92	755	847
14. Výnosy z krátkodobého finančního majetku		655	58	0	0	0
15. Výnosy z dlouhodobého finančního majetku		657	59	0	1 334	1 334
Výnosy celkem		ř. 40 + 42 + 46 + 47 + 54	60	7 280 308	168 073	7 448 382
C. Výsledek hospodaření před zdaněním		ř. 60-38	61	51 867	45 289	97 155
D. Výsledek hospodaření po zdanění		ř. 61-36	62	51 894	45 289	97 182
					hlavní + hospodářská činnost	
Výsledek hospodaření před zdaněním celkem		ř. 61/sl. 1 + 61/sl. 2	63			97 155
Výsledek hospodaření po zdanění celkem		ř. 62/sl. 1 + 62/sl. 2	64			97 182

Tabulka 2b

Výkaz zisku a ztráty – SKM (koleje a menzy)

Příloha č. 2 k vyhlášce č. 504/2002 Sb. ve znění pozdějších předpisů Jednotlivé položky se vykazují v tis. Kč (§4, odst. 3)					
	účet / součet	řádek	hlavní činnost	hospodářská/ doplňková činnost	celkem
A. Náklady			sl. 1	sl. 2	sl. 1 + 2
I. Spotřebované nákupy a nakupované služby	ř. 2 až 7	1	53 977	11 256	65 233
1. Spotřeba materiálu, energie a ostatních neskladovaných dodávek	501, 502, 503	2	32 472	4 389	36 861
2. Prodané zboží	504	3	0	304	304
3. Opravy a udržování	511	4	5 559	322	5 881
4. Náklady na cestovné	512	5	23	34	57
5. Náklady na reprezentaci	513	6	20	5	25
6. Ostatní služby	518	7	15 903	6 203	22 106
II Změny stavu zásob vlastní činnosti a aktivace	ř. 9 až 11	8	0	0	0
7. Změna stavu zásob vlastní činnosti	56	9	0	0	0
8. Aktivace materiálu, zboží a vnitroorganizačních služeb	571, 572	10	0	0	0
9. Aktivace dlouhodobého majetku	573, 574	11	0	0	0
III Osobní náklady	ř. 13 až 17	12	72 916	2 163	75 079
10. Mzdové náklady	521	13	52 456	1 611	54 067
11. Zákonné sociální pojištění	524	14	17 575	450	18 025
12. Ostatní sociální pojištění	525	15	459	0	459
13. Zákonné sociální náklady	527	16	2 425	102	2 528
14. Ostatní sociální náklady	528	17	0	0	0
IV Daně a poplatky	ř. 19	18	56	41	97
15. Daně a poplatky	53	19	56	41	97
V Ostatní náklady	ř. 21 až 27	20	2 338	-2 558	-219
16. Smluvní pokuty a úroky z prodlení, ostatní pokuty a penále	541, 542	21	0	0	0
17. Odpis nedobytné pohledávky	543	22	113	53	167
18. Nákladové úroky	544	23	0	0	0
19. Kursové ztráty	545	24	87	47	134
20. Dary	546	25	0	0	0
21. Manka a škody	548	26	164	27	191
22. Jiné ostatní náklady	549	27	1 974	-2 686	-712
VI Odpisy, prodaný majetek, tvorba rezerv a opravných položek	ř. 29 až 33	28	11 426	0	11 426
23. Odpisy dlouhodobého majetku	551	29	10 943	0	10 943
24. Prodaný dlouhodobý majetek	552	30	482	0	482
25. Prodané cenné papíry a podíly	553	31	0	0	0
26. Prodaný materiál	554	32	0	0	0
27. Tvorba a použití rezerv a opravných položek	556, 558, 559	33	0	0	0
VII Poskytnuté příspěvky celkem	ř. 35	34	0	0	0
28. Poskyt. členské příspěvky a příspěvky zúčt. mezi organ. složkami	581	35	0	0	0
VIII Daň z příjmů celkem	ř. 37	36	0	0	0
29. Daň z příjmů	59	37	0	0	0
Náklady bez daně z příjmů	ř. 1 + 8 + 12 + 18 + 20 + 28 + 34	38	140 713	10 902	151 616
Náklady celkem	ř. 1 + 8 + 12 + 18 + 20 + 28 + 34 + 36	39	140 713	10 902	151 616

Příloha č. 2 k vyhlášce č. 504/2002 Sb. ve znění pozdějších předpisů Jednotlivé položky se vykazují v tis. Kč (§4, odst. 3)		účet / součet	řádek	hlavní činnost	hospodářská/ doplňková činnost	celkem
B Výnosy						
I	Provozní dotace	ř. 41	40	11 308	0	11 308
1	Provozní dotace	691, 692	41	11 308	0	11 308
II	Přijaté příspěvky	ř. 43 až 45	42	0	-30	-30
2	Přijaté příspěvky zúčtované mezi organizačními složkami	681	43	0	0	0
3	Přijaté příspěvky (dary)	682, 683	44	0	-30	-30
4	Přijaté členské příspěvky	684	45	0	0	0
III	Tržby za vlastní výkony a za zboží celkem	601, 602, 604	46	98 877	19 405	118 282
IV	Ostatní výnosy celkem	ř. 48 až 53	47	11 285	187	11 471
5	Smluvní pokuty, úroky z prodlení, ostatní pokuty a penále	641, 642	48	1 737	23	1 759
6	Platby za odepsané pohledávky	643	49	0	0	0
7	Výnosové úroky	644	50	0	0	0
8	Kurové zisky	645	51	0	0	0
9	Zúčtování fondů	648	52	474	0	474
10	Jiné ostatní výnosy	649	53	9 074	164	9 238
V	Tržby z prodeje majetku	ř. 55 až 59	54	0	230	230
11	Tržby z prodeje dlouhodobého nehmotného a hmotného majetku	652	55	0	230	230
12	Tržby z prodeje cenných papírů a podílů	653	56	0	0	0
13	Tržby z prodeje materiálu	654	57	0	0	0
14	Výnosy z krátkodobého finančního majetku	655	58	0	0	0
15	Výnosy z dlouhodobého finančního majetku	657	59	0	0	0
Výnosy celkem		ř. 40 + 42 + 46 + 47 + 54	60	121 470	19 793	141 262
C	Výsledek hospodaření před zdaněním	ř. 60-38	61	-19 244	8 890	-10 353
D	Výsledek hospodaření po zdanění	ř. 61-36	62	-19 244	8 890	-10 353
<i>hlavní + hospodářská činnost</i>						
Výsledek hospodaření před zdaněním celkem		ř. 61/sl. 1 + 61/sl. 2	63			-10 353
Výsledek hospodaření po zdanění celkem		ř. 62/sl. 1 + 62/sl. 2	64			-10 353

Tabulka 3

Hospodářský výsledek za rok 2021 (v tis. Kč)

Součásti VVŠ	HV z hlavní činnosti	HV z doplňkové činnosti	HV celkem
Lékařská fakulta	21 945	2 559	24 505
Farmaceutická fakulta	1 797	6	1 804
Filozofická fakulta	5 032	1 293	6 325
Právnická fakulta	2 485	233	2 718
Fakulta sociálních studií	2 475	761	3 236
Přírodovědecká fakulta	-1 509	8 277	6 768
Fakulta informatiky	2 369	3 410	5 779
Pedagogická fakulta	515	229	744
Fakulta sportovních studií	684	1 961	2 645
Ekonomicko-správní fakulta	4 168	379	4 546
CEITEC MU	351	16 727	17 078
Správa kolejí a menz	-19 244	8 890	-10 354
Správa Univerzitního kampusu Bohunice	1 421	203	1 624
Univerzitní centrum Telč	390	823	1 214
Středisko pro pomoc studentům se specifickými nároky	8	56	63
Centrum pro transfer technologií	110	2 720	2 831
Ústav výpočetní techniky	86	3 751	3 837
Centrum jazykového vzdělávání	502	40	543
Centrum zahraničních studií	866	6	872
Rektorát	8 197	1 854	10 050
Celkem	32 650	54 179	86 829

Účetní výsledek hospodaření univerzity (dále HV) v roce 2021 činí 86 829 tis. Kč (z toho z hlavní činnosti 32 650 tis. Kč a z doplňkové činnosti 54 179 tis. Kč).

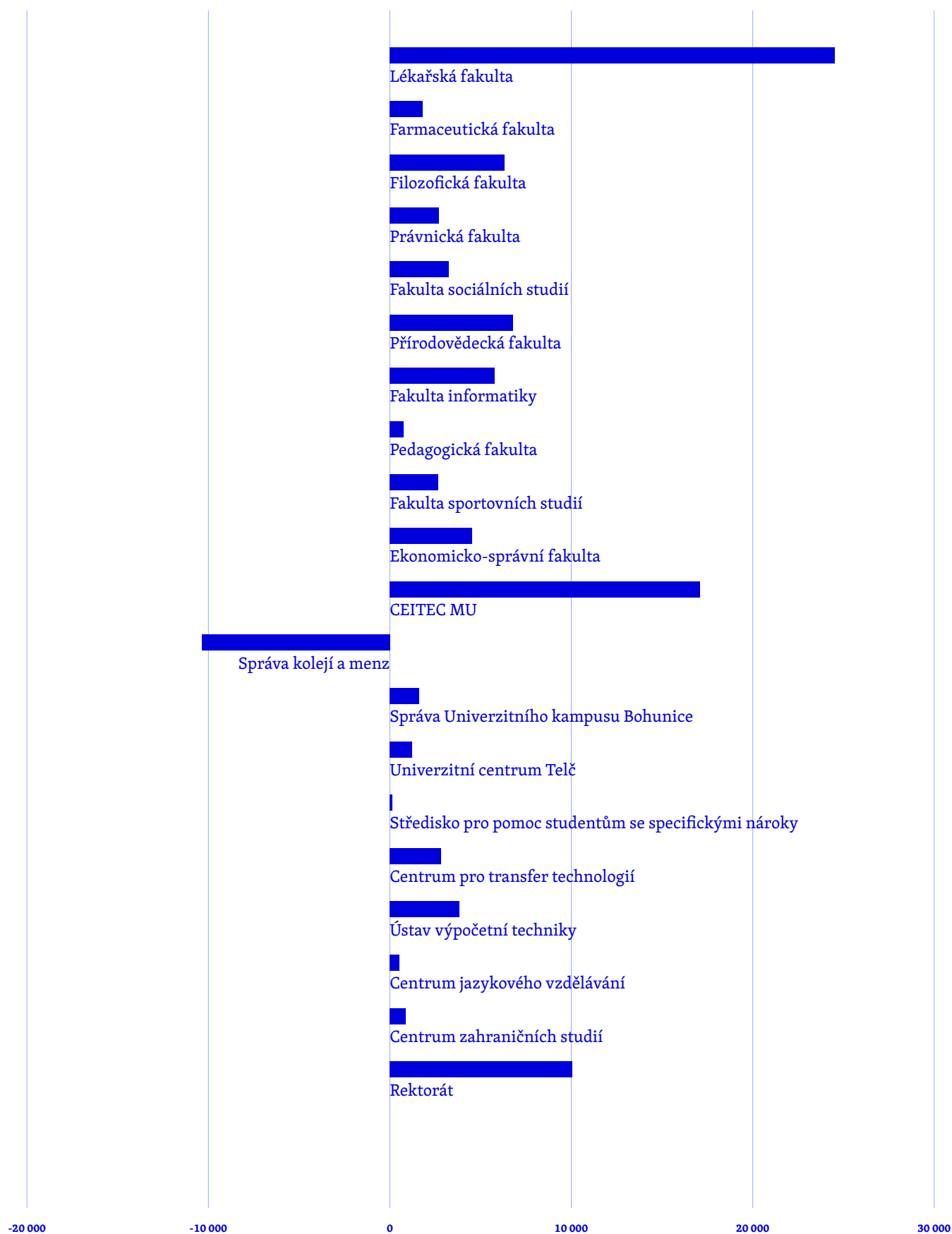
Stejně jako v roce 2020 bylo kvůli sníženým tržbám za kolejné a stravné ztrátové hospodaření SKM. Díky oživení provozu kolejí a menz došlo však již k meziročnímu nárůstu tržeb a snížení ztráty o 16 mil. Kč na cca 10,4 mil. Kč.

Hospodářský výsledek Lékařské fakulty je tvořen zejména ziskem z poplatků za studium v cizím jazyce.

Vysokoškolský ústav Ceitec tvoří HV zejména z tržeb za služby poskytované sdílenými laboratořemi.

HV za rok 2020 byl v účetním období 2021 přidělen do fondů dle schváleného návrhu – viz kapitola 4 této zprávy.

Hospodářský výsledek za rok 2021 (v tis. Kč)



2.3 Přehled o peněžních tocích

Tabulka 4

Přehled o peněžních tocích – výkaz cash flow (v tis. Kč)

Struktura celkového cash flow	č. ř.	Minulé období	Běžné období	Rozdíl	Vliv na CF
Hospodářský výsledek běžného roku	001	103 142	86 829	-16 313	86 829
Odpisy dlouhodobého majetku	002	0	0	0	673 909
Rezervy řízené předpisy	003	22 700	0	-22 700	-22 700
Přechodné účty pasivní	004	547 234	514 253	-32 981	-32 981
Výdaje příštích období	005	50 805	55 627	4 822	4 822
Výnosy příštích období	006	472 381	440 752	-31 629	-31 629
Dohadné účty pasivní	007	24 048	17 874	-6 174	-6 174
Přechodné účty aktivní	008	103 338	85 038	-18 300	18 300
Náklady příštích období	009	22 496	16 164	-6 332	6 332
Příjmy příštích období	010	4 228	3 784	-444	444
Dohadné účty aktivní	011	76 614	65 090	-11 524	11 524
Pohledávky celkem	012	131 092	133 717	2 625	-2 625
Z obchodního styku	013	55 761	53 997	-1 764	1 764
K účastníkům sdružení	014	0	0	0	0
Za institucemi soc. zabezp. a zdravot. poj.	015	0	0	0	0
Daň z příjmu	016	1 523	3 084	1 561	-1 561
Ostatní přímé daně	017	0	0	0	0
Daň z přidané hodnoty	018	0	0	0	0
Ostatní daně a poplatky	019	0	0	0	0
Ze vztahu ke státnímu rozpočtu	020	0	0	0	0
Ze vztahu k rozpočtu orgánů ÚSC	021	0	0	0	0
Za zaměstnanci	022	66 355	75 674	9 319	-9 319
Z emitovaných dluhopisů a jiné pohledávky	023	8 252	1 934	-6 318	6 318
Opravná položka k pohledávkám	024	-799	-972	-173	173
Ceniny	025	3 173	541	-2 632	2 632
Majetkové cenné papíry	026	0	0	0	0
Dlužné cenné papíry a vlastní dluhopisy	027	0	0	0	0
Ostatní cenné papíry a pořízení krátkodob. fin. maj.	028	0	0	0	0
Zásoby celkem	029	39 601	41 348	1 747	-1 747
Materiál na skladě a na cestě	030	13 050	15 259	2 209	-2 209
Nedokončená výroba a polotovary vl. výroby	031	2 218	2 414	196	-196
Výrobky	032	22 451	22 208	-243	243
Zvířata	033	1 070	1 150	80	-80
Zboží na skladě a na cestě	034	812	317	-495	495
Poskytnuté zálohy na zásoby	035	0	0	0	0
Krátkodobé závazky	036	633 946	564 293	-69 653	-69 653
Dodavatelé	037	143 278	63 350	-79 928	-79 928
Směnky k úhradě	038	0	0	0	0
Přijaté zálohy	039	4 250	4 367	117	117
Ostatní závazky	040	17 636	18 141	505	505
Zaměstnanci	041	518	858	340	340
Ostatní závazky vůči zaměstnancům	042	218 633	256 543	37 910	37 910
K institucím soc. zabezp. a zdravot. poj.	043	121 245	127 303	6 058	6 058
Daň z příjmu	044	0	0	0	0
Ostatní přímé daně	045	45 595	32 708	-12 887	-12 887
Daň z přidané hodnoty	046	9 682	17 521	7 839	7 839
Ostatní daně a poplatky	047	8	10	2	2
Ze vztahu ke státnímu rozpočtu	048	59 004	22 110	-36 894	-36 894
Ze vztahu k rozpočtu ÚSC	049	0	0	0	0
K účastníkům sdružení	050	0	0	0	0
Jiné závazky	051	14 097	21 382	7 285	7 285
Krátkodobé bankovní úvěry	052	177	230	53	53
Přijaté finanční výpomoci	053	0	0	0	0
Cash flow provozní	054	1 584 403	1 426 249	-158 154	652 017

Struktura celkového cash flow	č. ř.	Minulé období	Běžné období	Rozdíl	Vliv na CF
Nehmotný dlouhodobý majetek	055	408 501	409 102	601	-601
Nehmotné výsledky výzkumu a vývoje	056	2 745	2 745	0	0
Software	057	338 389	336 487	-1 902	1 902
Předměty ocenitelných práv	058	15 579	15 583	4	-4
Drobný dlouhodobý nehmotný majetek	059	7 654	7 400	-254	254
Ostatní dlouhodobý nehmotný majetek	060	37 809	41 280	3 471	-3 471
Nedokončené nehmotné investice	061	6 325	5 607	-718	718
Poskytnuté zálohy na nehmot. dlouhod. maj.	062	0	0	0	0
Oprávky celkem	063	-352 539	-361 027	-8 488	8 488
K nehmotným výsledkům výzkumné čin.	064	-2 546	-2 554	-8	8
K softwaru	065	-312 591	-315 333	-2 742	2 742
K předmětům ocenitelných práv	066	-9 529	-10 049	-520	520
K drobnému nehmot. dlouhodobému maj.	067	-7 654	-7 400	254	-254
K ostatnímu nehmot. dlouhodobému maj.	068	-20 219	-25 691	-5 472	5 472
Hmotný dlouhodobý majetek	069	19 040 288	19 858 377	818 089	-818 089
Pozemky	070	500 952	500 744	-208	208
Umělecká díla a sbírky	071	39 666	39 664	-2	2
Stavby	072	11 344 664	11 622 421	277 757	-277 757
Samostatné movité věci a soubory mov. věcí	073	6 914 344	7 304 934	390 590	-390 590
Pěstitelské celky trvalých porostů	074	0	0	0	0
Základní stádo a tažná zvířata	075	0	0	0	0
Drobný hmotný dlouhodobý majetek	076	170 762	164 747	-6 015	6 015
Ostatní hmotný dlouhodobý majetek	077	0	0	0	0
Nedokončené hmotné investice	078	69 900	225 867	155 967	-155 967
Poskytnuté zálohy na hmotný dlouhodobý majetek	079	0	0	0	0
Oprávky celkem	080	-7 593 284	-8 143 123	-549 839	549 839
Ke stavbám	081	-2 139 282	-2 295 074	-155 792	155 792
K movitým věcem a souborům mov. věcí	082	-5 283 240	-5 683 302	-400 062	400 062
K pěstitelským celkům trvalých porostů	083	0	0	0	0
K základnímu stádu a tažným zvířatům	084	0	0	0	0
K drobnému hmotnému dlouhodobému majetku	085	-170 762	-164 747	6 015	-6 015
K ostatnímu hmotnému dlouhodobému majetku	086	0	0	0	0
Korekce vyloučením odpisů	087	0	0	0	-673 909
Dlouhodobý finanční majetek	088	15 015	14 415	-600	600
Podíl. cen. pap. a vklady-rozhod. vliv	089	0	0	0	0
Podíl. cen. pap. a vklady-podstatný vliv	090	14 765	14 165	-600	600
Ostatní dlouhodobé cenné papíry a vklady	091	0	0	0	0
Půjčky podnikům ve skupině	092	0	0	0	0
Ostatní dlouhodobý finanční majetek	093	250	250	0	0
Cash flow z investiční činnosti	094	11 517 981	11 777 744	259 763	-933 672
Dlouhodobé závazky celkem	095	480 000	392 000	-88 000	-88 000
Emitované dluhopisy	096	0	0	0	0
Závazky z pronájmu	097	0	0	0	0
Dlouhodobě přijaté zálohy	098	0	0	0	0
Dlouhodobě směnky k úhradě	099	0	0	0	0
Ostatní dlouhodobé závazky	100	480 000	392 000	-88 000	-88 000
Dlouhodobé bankovní úvěry	101	0	0	0	0
Vlastní jmění	102	11 276 071	11 763 821	487 750	487 750
Fondy	103	2 825 686	2 904 113	78 427	78 427
Oceňovací rozdíly z přecenění majetku a závazků	104	0	0	0	0
Nerozděl. zisk, neuhráz. ztráta minul. let	105	0	0	0	0
Hospodářský výsledek ve schvalovacím řízení	106	103 142	86 829	-16 313	-16 313
Korekce snížením disponibilního zisku běžného roku	107	0	-86 829	-86 829	-86 829
Cash flow z finanční činnosti	108	14 684 899	15 059 934	375 035	375 035
Cash flow celkové	109	27 787 283	28 263 927	476 644	93 380
Stav peněžních prostředků	110	4 093 771	4 187 151	93 380	-93 380

3 Analýza výnosů a nákladů

Celkové neinvestiční výnosy univerzity za rok 2021 činily 7 590 mil. Kč, náklady byly ve výši 7 503 mil. Kč.

Ve výnosech z veřejných zdrojů (tabulka MU 2) je uvedena hodnota poskytnutých dotací snížených o vratky, případně o časové rozlišení u dotací poskytnutých na období, které se nekryje s kalendářním rokem (v tabulkách 5, sl. „použité“). Převod nespotřebovaného příspěvku a dotace do fondů je na Masarykově univerzitě účtován do nákladů (nesnižuje výnosy).

Dle nové účetní metodiky aplikované na MU od roku 2020 uvedené veřejné prostředky nezahrnují výnosy, které MU obdržela na základě rozhodnutí o poskytnutí dotace v roli hlavního řešitele a které byly následně převedeny na externí spoluřešitele projektů. Tyto převody od roku 2020 nevstupují tudíž ani do nákladů (do roku 2019 účtováno na účet 549.031).

Naopak jsou do veřejných prostředků nově v tabulkách MU 2 a MU 5 zahrnuty i příjmy, které MU obdržela v roli spolupříjemce od hlavních řešitelů projektů (účtuje se na účet 649.071).

V těchto bodech se vykazování v tabulkách MU 2 a MU 5 liší od povinně vykazovaných tabulek 5 a, b, c, d.

Tabulka MU 2

Výnosy a náklady v meziročním srovnání (v tis. Kč)

	2021	2020	rozdíl	rozdíl v %
Výnosy celkem	7 589 644	7 289 042	300 602	4,12
z veřejných prostředků	5 710 761	5 514 677	196 084	3,56
vlastní	1 878 883	1 774 365	104 518	5,89
Náklady celkem	7 502 815	7 185 900	316 915	4,41
HV	86 829	103 142	-16 313	-15,82

Následující tabulka uvádí přehled zdrojů financování investičních výdajů v roce 2021 a srovnání s předchozím rokem. Do kapitálových výdajů z veřejných prostředků jsou v tabulce zahrnuty i prostředky, které univerzita obdržela v roli spolupříjemce.

V oblasti kapitálových výdajů došlo k očekávanému poklesu příjmů ze strukturálních fondů EU. I přes vyšší čerpání dotací v rámci programového financování, kapitálového příspěvku i vlastních zdrojů MU tak došlo k celkovému poklesu kapitálových výdajů o 7 % na celkových 1 164 mil. Kč.

Tabulka MU 3

Kapitálové výdaje v meziročním srovnání (v tis. Kč)

	2021	2020	rozdíl	v %
Kapitálové výdaje celkem	1 163 587	1 251 007	-87 420	-6,99
z veřejných prostředků	821 863	1 038 689	-216 826	-20,87
FRIM	341 724	212 318	129 406	60,95

3 . 1 Veřejné zdroje

Podrobný rozbor prostředků poskytnutých z veřejných zdrojů podle oblasti činnosti včetně finančního vypořádání se státním rozpočtem je uveden v tabulkách 5 v členění dle poskytovatele a účelu použití:

- oblast vzdělávací a vědecké, výzkumné, vývojové a inovační, umělecké a další tvůrčí činnosti (tab. 5a),
- oblast výzkumu a vývoje (tab. 5b),
- program reprodukce majetku (tab. 5c),
- strukturální fondy (tab. 5d).

Struktura těchto tabulek je obdobná, obsahují údaje o tom, kolik finančních prostředků univerzita v dané oblasti získala z veřejných zdrojů na základě rozhodnutí o poskytnutí dotace, kolik z těchto zdrojů spotřebovala (zůstatek účtu 69* dotace + převody na spolupříjemce projektů) a kolik vrátila do státního rozpočtu nebo kolik z toho převedla do svých fondů. V případě operačních programů, u kterých je účelovost finančních prostředků vztažena k delšímu časovému období, než je jeden rok, je tabulka specificky upravena. V tabulce 5d je uvedena ve sloupci „poskytnuto“ skutečná výše prostředků poskytnutá na základě rozhodnutí poskytovatele, což má za následek výrazný rozdíl mezi poskytnutými a použitými prostředky (zejména kapitálovými). Tento rozdíl však není vyčíslením skutečných vrátek.

Z důvodu změny metodiky účtování o převodech výnosů na externí spoluřešitele projektů již není od roku 2020 zachována vazba mezi sloupci „b – použito“ v Tabulce 5a položkou „Provozní dotace“ ve výkazu zisku a ztrát (Tab. 2, syntetický účet 69*).

V tabulkách 5 nejsou obsaženy prostředky, které MU obdržela jako partner projektu.

Podrobné informace o veřejných prostředcích včetně těch, které MU obdržela v roli partnera projektů, a časového vývoje za posledních 5 let v rozdělení na zdroje MŠMT a ostatní shrnují navazující tabulky MU 5 a, b, c.

Základním zdrojem financování provozu a činnosti byly v roce 2021 normativně přidělované prostředky MŠMT:

- příspěvek na vzdělávací činnost v ukazateli A+K ve výši 2 463 mil. Kč, z toho na běžné výdaje 2 298 mil. Kč,
- institucionální podpora na dlouhodobý koncepční rozvoj výzkumné organizace ve výši 948 mil. Kč, z toho na běžné výdaje 881 mil. Kč.

Běžný příspěvek a dotace na vzdělávací činnost a provoz včetně dotace na ubytování a stravování studentů byly poskytnuty v celkové výši 3 130 mil. Kč, z toho z MŠMT 2 938 mil. Kč (viz tabulka 5a).

Na výzkum a vývoj (bez dotace ze strukturálních fondů) obdržela univerzita v roce 2021 podporu na běžné výdaje ve výši 2 244 mil. Kč, z toho 1 269 mil. Kč z kapitoly MŠMT, 759 mil. Kč z ostatních kapitol státního rozpočtu (zejména z GA ČR, TA ČR, Ministerstva zdravotnictví a dalších) a 216 mil. Kč ze zahraničí (viz tabulka 5b).

V rámci financování programů reprodukce majetku investovala MU v roce 2021 celkem 257 mil. Kč, z toho 220 mil. Kč z dotace MŠMT (viz tabulka 5c).

Na realizaci projektů v rámci Operačního programu Výzkum, vývoj a vzdělávání obdržela Masarykova univerzita z MŠMT v roce 2021 na základě rozhodnutí celkem 1 013 mil. Kč, z toho 383 mil. Kč investičních prostředků.

Tabulka 5
Veřejné zdroje financování VVŠ v roce 2021: prostředky poskytnuté a prostředky použité (v tis. Kč)

Název údaje	I. Běžné prostředky				II. Kapitálové prostředky				III. Celkem			
	poskytnuto		použito		poskytnuto		použito		poskytnuto	použito	5	6
	1	2	3	4	3	4	5					
Prostředky z veřejných zdrojů (dotace a příspěvky) národní i zahraniční (ř. 2 + ř. 27)	1	6 003 933	5 696 752	854 329	779 495	6 858 262	6 476 247					
v tom: 1. prostředky plynoucí přes (z) veřejné rozpočty ČR (ř. 3 + ř. 13 + ř. 20)	2	5 686 434	5 399 735	854 329	779 111	6 540 763	6 178 846					
v tom: získané přes kapitulu MŠMT (ř. 4 + ř. 7)	3	4 906 914	4 647 510	852 253	777 535	5 759 167	5 425 045					
v tom: dotace na programy strukturálních fondů (ř. 5 + ř. 6)	4	629 796	379 169	383 148	315 448	1 012 944	694 617					
v tom: dotace spojené se vzdělávací činností	5	118 900	72 249	9 388	106 408	128 288	178 657					
dotace na VaV	6	510 896	306 920	373 760	209 040	884 656	515 960					
dotace ostatní (ř. 8 + ř. 12)	7	4 277 118	4 268 341	469 105	462 087	4 746 223	4 730 428					
v tom: dotace spojené se vzdělávací činností (ř. 9 + ř. 10 + ř. 11)	8	3 008 177	3 007 350	402 457	395 439	3 410 634	3 402 789					
příspěvek	9	2 938 421	2 938 421	172 881	172 881	3 111 302	3 111 302					
dotace spojené s programy reprodukce majetku	10	0	0	227 746	220 728	227 746	220 728					
ostatní dotace	11	69 756	68 929	1 830	1 830	71 586	70 759					
dotace na VaV	12	1 268 941	1 260 991	66 648	66 648	1 335 589	1 327 639					
získané přes ostatní kapitoly státního rozpočtu (ř. 14 + ř. 17)	13	777 330	750 417	2 076	1 576	779 406	751 993					
v tom: dotace na operační programy EU (ř. 15 + ř. 16)	14	0	0	0	0	0	0					
v tom: dotace spojené se vzdělávací činností	15	0	0	0	0	0	0					
dotace na VaV	16	0	0	0	0	0	0					
dotace ostatní (ř. 18 + ř. 19)	17	777 330	750 417	2 076	1 576	779 406	751 993					
v tom: dotace spojené se vzdělávací činností	18	18 310	14 287	500	0	18 810	14 287					
dotace na VaV	19	759 020	736 130	1 576	1 576	760 596	737 706					
získané přes územní rozpočty (ř. 21 + ř. 24)	20	2 190	1 808	0	0	2 190	1 808					
v tom: dotace na operační programy EU (ř. 22 + ř. 23)	21	0	0	0	0	0	0					
v tom: dotace spojené se vzdělávací činností	22	0	0	0	0	0	0					
dotace na VaV	23	0	0	0	0	0	0					
dotace ostatní (ř. 25 + ř. 26)	24	2 190	1 808	0	0	2 190	1 808					
v tom: dotace spojené se vzdělávací činností	25	2 190	1 808	0	0	2 190	1 808					
dotace na VaV	26	0	0	0	0	0	0					
v tom: 2. veřejné prostředky ze zahraničí (získané přímo VVŠ) (ř. 28 + ř. 29)	27	317 499	297 017	0	384	317 499	297 401					
dotace spojené se vzdělávací činností	28	101 482	93 082	0	0	101 482	93 082					
dotace na VaV	29	216 017	203 935	0	384	216 017	204 319					

Název údaje	č. ř.	I. Běžné prostředky		II. Kapitálové prostředky		III. Celkem		
		poskytnuto	použito	poskytnuto	použito	poskytnuto	použito	6
SOUHRN 1 (ř. 31 + ř. 36)	30	6 003 933	5 696 752	854 329	779 495	6 858 262	6 476 247	
v tom: dotace spojené se vzdělávací činností (ř. 32 + ř. 33 + ř. 34 + ř. 35)	31	3 249 059	3 188 776	412 345	501 847	3 661 404	3 690 623	
v tom: získané přes kapitolu MŠMT (ř. 5 + ř. 8)	32	3 127 077	3 079 599	411 845	501 847	3 538 922	3 581 446	
získané přes ostatní kapitoly státního rozpočtu (ř. 15 + ř. 18)	33	18 310	14 287	500	0	18 810	14 287	
získané přes územní rozpočty (ř. 22 + ř. 25)	34	2 190	1 808	0	0	2 190	1 808	
veřejné prostředky ze zahraničí (získané přímo VVŠ) (ř. 28)	35	101 482	93 082	0	0	101 482	93 082	
dotace na VaV (ř. 37 + ř. 38 + ř. 39 + ř. 40)	36	2 754 874	2 507 976	441 984	277 648	3 196 858	2 785 624	
v tom: získané přes kapitolu MŠMT (ř. 6 + ř. 12)	37	1 779 837	1 567 911	440 408	275 688	2 220 245	1 843 599	
získané přes ostatní kapitoly státního rozpočtu (ř. 16 + ř. 19)	38	759 020	736 130	1 576	1 576	760 596	737 706	
získané přes územní rozpočty (ř. 23 + ř. 26)	39	0	0	0	0	0	0	
veřejné prostředky ze zahraničí (získané přímo VVŠ) (ř. 29)	40	216 017	203 935	0	384	216 017	204 319	
SOUHRN 2 (ř. 42 + ř. 46)	41	6 003 933	5 696 752	854 329	779 495	6 858 262	6 476 247	
v tom: dotace spojené se vzdělávací činností (ř. 43 + ř. 44 + ř. 45)	42	3 249 059	3 188 776	412 345	501 847	3 661 404	3 690 623	
v tom: dotace na programy strukturálních fondů (ř. 5 + ř. 15 + ř. 22)	43	118 900	72 249	9 388	106 408	128 288	178 657	
dotace ostatní (ř. 8 + ř. 18 + ř. 25)	44	3 028 677	3 023 445	402 957	395 439	3 431 634	3 418 884	
veřejné prostředky ze zahraničí (získané přímo VVŠ) (ř. 28)	45	101 482	93 082	0	0	101 482	93 082	
dotace na VaV (ř. 47 + ř. 48 + ř. 49)	46	2 754 874	2 507 976	441 984	277 648	3 196 858	2 785 624	
v tom: dotace na programy strukturálních fondů (ř. 6 + ř. 16 + ř. 23)	47	510 896	306 920	373 760	209 040	884 656	515 960	
dotace ostatní (ř. 12 + ř. 19 + ř. 26)	48	2 027 961	1 997 121	68 224	68 224	2 096 185	2 065 345	
veřejné prostředky ze zahraničí (získané přímo VVŠ) (ř. 29)	49	216 017	203 935	0	384	216 017	204 319	

Tabulka 5a

Financování vzdělávací a vědecké, výzkumné, vývojové a inovační, umělecké a další tvůrčí činnosti v roce 2021 (v tis. Kč) (bez prostředků poskytovaných na programové financování, na operační programy a VaV)

č. ř. v tab. 5	Druh podpory (dotační položky a ukazatele)	Prostředky z veřejných zdrojů běžné		Prostředky z veřejných zdrojů kapitálové		Prostředky z veřejných zdrojů celkem		Převody do fondů				Vratka nevyčerpaných prostředků		Ostatní použité nevěřej. zdroje		Použité zdroje celkem l = f + k
		poskytnuté	použité	poskytnuté	použité	poskytnuté	použité	FRIM	FÚP	FPP	h	i	j = e - f	k		
č. ř.	5	a	b	c	d	e = a + c	f = b + d	g	h	i	j	k	l			
1	MŠMT	3 008 177	3 007 350	1 74 711	1 74 711	3 182 888	3 182 061	59 823	375 442	0	827	0	3 182 061			
2	Příspěvek	2 938 421	2 938 421	1 72 881	1 72 881	3 111 302	3 111 302	59 823	375 442	0	0	0	3 111 302			
3	A+K Studijní programy a s nimi spojená tvůrčí činnost	2 297 619	2 297 619	1 65 731	1 65 731	2 463 350	2 463 350	56 500	335 828	0	0	0	2 463 350			
4	C Stipendia pro studenty doktorských studijních programů	230 175	230 175	0	0	230 175	230 175	0	988	0	0	0	230 175			
5	D Mezinárodní spolupráce	1 553	1 553	0	0	1 553	1 553	0	29	0	0	0	1 553			
6	F Fond vzdělávací politiky (mimo FUC)	16 565	16 565	0	0	16 565	16 565	0	259	0	0	0	16 565			
7	FUC Fond umělecké činnosti	0	0	0	0	0	0	0	0	0	0	0	0			
8	I Institucionální plány	147 061	147 061	6 200	6 200	153 261	153 261	3 223	38 285	0	0	0	153 261			
9	SI Sociální stipendia	1 806	1 806	0	0	1 806	1 806	0	0	0	0	0	1 806			
10	UI Ubytovací stipendia	98 167	98 167	0	0	98 167	98 167	0	53	0	0	0	98 167			
11	P Společenské priority	145 435	145 435	950	950	146 385	146 385	100	0	0	0	0	146 385			
12	Jiné odbory MŠMT	40	40	0	0	40	40	0	0	0	0	0	40			
13	Dotace	69 756	68 929	1 830	1 830	71 586	70 759	0	0	0	827	0	70 759			
14	D Mezinárodní spolupráce	0	0	0	0	0	0	0	0	0	0	0	0			
15	F Fond vzdělávací politiky	626	626	0	0	626	626	0	0	0	0	0	626			
16	I Rozvojové programy - centralizované rozvojové projekty	14 714	14 649	1 830	1 830	16 544	16 479	0	0	0	65	0	16 479			
17	J Dotace na ubytování a stravování	11 308	11 308	0	0	11 308	11 308	0	0	0	0	0	11 308			
18	Český antarktický výzkumný program 2021	25 000	25 000	0	0	25 000	25 000	0	0	0	0	0	25 000			
19	Jiné odbory MŠMT	18 108	17 346	0	0	18 108	17 346	0	0	0	762	0	17 346			
20	Ostatní kapitoly státního rozpočtu	18 310	14 287	500	0	18 810	14 287	0	0	528	4 523	0	14 287			
21	Ministerstvo kultury	1 234	1 234	0	0	1 234	1 234	0	0	0	0	0	1 234			
22	Ministerstvo zahraničních věcí	413	339	0	0	413	339	0	0	0	74	0	339			
23	Ministerstvo zdravotnictví	11 329	11 217	0	0	11 329	11 217	0	0	0	112	0	11 217			
24	Ostatní	5 334	1 497	500	0	5 834	1 497	0	0	528	4 337	0	1 497			

č. ř. v tab.	č. ř. 5	Druh podpory (dotační položky a ukazatele)	Prostředky z veřejných zdrojů běžné				Prostředky z veřejných zdrojů kapitálové				Prostředky z veřejných zdrojů celkem				Převody do fondů				Vratka nevyčerpaných prostředků	Ostatní použité nevěřej. zdroje	Použité zdroje celkem. l = f + k			
			poskytnuté		použité		poskytnuté		použité		poskytnuté		použité		FRIM	FÚP	FPP	g				h	i	j = e - f
			a	b	c	d	e = a + c	f = b + d	g	h	i	j = e - f												
25	25	Územní rozpočty	2 190	1 808	0	0	0	2 190	1 808	0	0	0	0	0	0	0	0	0	0	382	0	1 808		
26		Město Brno	2 090	1 708	0	0	2 090	1 708	0	0	0	0	0	0	0	0	0	0	0	382	0	1 708		
27		Jihomoravský kraj	100	100	0	0	100	100	0	0	0	0	0	0	0	0	0	0	0	0	0	0	100	
28		Ostatní	0	0	0	0	0	0	0	0	0	0	0	0	0	0	0	0	0	0	0	0	0	
29	28	Prostředky ze zahraničí (získané přímo VVŠ)	101 482	93 082	0	0	101 482	93 082	0	0	0	0	87 514	8 400	0	0	0	0	0	8 400	0	93 082		
30		LLP Erasmus	89 872	83 949	0	0	89 872	83 949	0	0	0	0	85 914	5 923	0	0	0	0	0	5 923	0	83 949		
31		Jean Monet	108	108	0	0	108	108	0	0	0	0	0	0	0	0	0	0	0	0	0	108		
32		Leonardo da Vinci	0	0	0	0	0	0	0	0	0	0	0	0	0	0	0	0	0	0	0	0		
33		Tempus	376	376	0	0	376	376	0	0	0	0	138	0	0	0	0	0	0	0	0	376		
34		Ostatní dotace EU	2 488	1 762	0	0	2 488	1 762	0	0	0	0	779	726	0	0	0	0	0	726	0	1 762		
35		Dotace ze zahraničí	4 783	3 550	0	0	4 783	3 550	0	0	0	0	683	1 233	0	0	0	0	0	1 233	0	3 550		
36		Přeshraniční spolupráce	3 729	3 211	0	0	3 729	3 211	0	0	0	0	0	518	0	0	0	0	0	518	0	3 211		
37		EHP a FMN	126	126	0	0	126	126	0	0	0	0	0	0	0	0	0	0	0	0	0	126		
38		Celkem	3 130 159	3 116 527	1 75 211	1 74 711	3 305 370	3 291 238	59 823	375 442	88 042	14 132	0	3 291 238	0	0	0	0	0	14 132	0	3 291 238		

Tabulka 5b

Financování výzkumu a vývoje v roce 2021 (v tis. Kč)

(bez prostředků poskytovaných na operační programy EU)

č. ř. v tab.	č. ř. 5	Druh podpory/název programu	Prostředky z veřejných zdrojů běžné		Prostředky z veřejných zdrojů kapitálové		Prostředky z veřejných zdrojů celkem		z toho zdroje zahr. v %	z toho zajištěno spolurůst.	z toho převody do FÚP	Vratka nevyčerpaných prostředků	z toho na základ. fin. vypořádání	Ostatní použité nevěřejné zdroje	Použité zdroje celkem	
			a	b	c	d	e = a + c	f = b + d								g
1	12	MŠMT	1 268 941	1 260 991	66 648	66 648	66 648	1 335 589	1 327 639	0	30 695	32 281	7 950	217	0	1 327 639
2		Institucionální podpora (IP)	888 877	886 755	66 648	66 648	66 648	953 525	953 403	0	0	26 065	2 122	0	0	953 403
3		IP na dlouhodobý koncepční rozvoj výzk. org.	881 320	881 320	66 648	66 648	66 648	947 968	947 968	0	0	26 065	0	0	0	947 968
4		IP na mezinárodní spolupráci ČR ve VaV	7 557	5 435	0	0	0	7 557	5 435	0	0	0	2 122	0	0	5 435
5		z toho EUROSTARS 2	0	0	0	0	0	0	0	0	0	0	0	0	0	0
6		z toho rámcové programy	5 816	4 718	0	0	0	5 816	4 718	0	0	135	1 098	0	0	4 718
7		z toho podpora mobility	1 741	717	0	0	0	1 741	717	0	0	4	1 024	0	0	717
8		z toho norské fondy	0	0	0	0	0	0	0	0	0	0	0	0	0	0
9		Účelová podpora	380 064	374 236	0	0	0	380 064	374 236	0	30 695	6 216	5 828	217	0	374 236
10		ÚP na programové projekty národní	32 181	32 043	0	0	0	32 181	32 043	0	0	457	138	0	0	32 043
11		Národní programy udržitelosti	0	0	0	0	0	0	0	0	0	0	0	0	0	0
12		z toho NPU I (LO)	0	0	0	0	0	0	0	0	0	0	0	0	0	0
13		z toho NPU II (LQ)	0	0	0	0	0	0	0	0	0	0	0	0	0	0
14		ERC CZ	32 181	32 043	0	0	0	32 181	32 043	0	0	457	138	0	0	32 043
15		ÚP na projekty mezinárodní spolupráce	21 002	20 270	0	0	0	21 002	20 270	0	886	550	732	217	0	20 270
16		z toho INTER-VECTOR	136	114	0	0	0	136	114	0	0	7	22	0	0	114
17		z toho INTER-ACTION	6 502	5 902	0	0	0	6 502	5 902	0	511	206	600	217	0	5 902
18		z toho INTER-COST	11 732	11 652	0	0	0	11 732	11 652	0	375	205	80	0	0	11 652
19		z toho INTER-INFORM	2 632	2 602	0	0	0	2 632	2 602	0	0	132	30	0	0	2 602
20		Specifický vysokoškolský výzkum	144 213	144 213	0	0	0	144 213	144 213	0	0	1 436	0	0	0	144 213
21		Velké infrastruktury	182 668	177 710	0	0	0	182 668	177 710	0	29 809	3 773	4 958	0	0	177 710
22	19	Ostatní kapitoly státního rozpočtu	759 020	736 130	1 576	1 576	1 576	760 596	737 706	0	143 899	15 177	22 890	4 347	0	737 706
23		Ministerstvo kultury	11 867	11 593	0	0	0	11 867	11 593	0	4 415	194	274	48	0	11 593
24		Ministerstvo zdravotnictví	143 852	142 634	0	0	0	143 852	142 634	0	49 167	1 775	1 218	675	0	142 634
25		Ministerstvo zemědělství	8 390	8 367	0	0	0	8 390	8 367	0	6 705	70	23	0	0	8 367
26		Ministerstvo vnitra	39 194	35 500	0	0	0	39 194	35 500	0	7 921	1 325	3 694	0	0	35 500
27		GACR	424 024	421 076	1 576	1 576	1 576	425 600	423 652	0	41 745	10 090	2 948	3 592	0	423 652
28		TACR	131 693	116 960	0	0	0	131 693	116 960	0	33 946	1 723	14 733	32	0	116 960

č. ř. v tab.	č. ř. v tab. 5	Druh podpory/název programu	Prostředky z veřejných zdrojů běžné		Prostředky z veřejných zdrojů kapitálové		Prostředky z veřejných zdrojů celkem		z toho zajištěno zahr. v %	z toho zajištěno spoluřešit.	z toho převody do FÚUP	Vratka nevyčerpaných prostředků	z toho na zákl. fin. vypořádání	Ostatní použité nevěřejné zdroje	Použité zdroje celkem
			poskytnuté	použité	poskytnuté	použité	poskytnuté	použité							
č. ř.	26	Územní rozpočty	a	b	c	d	e = a + c	f = b + d	f**	g	h = e - f	h*	i	j = f + i	
30		Jihomoravský kraj	0	0	0	0	0	0	0	0	0	0	0	0	
31	29	Prostředky ze zahraničí (získané přímo VVŠ)	216 017	203 935	0	384	216 017	204 319	100	46 794	105 625	11 698	0	0 204 319	
32		Rámcové programy VaV EU	186 519	183 669	0	0	186 519	183 669	100	46 656	77 383	2 850	0	0 183 669	
33		z toho EU FP 7	0	0	0	0	0	0	100	0	0	0	0	0 0	
34		z toho H2020	186 519	183 669	0	0	186 519	183 669	100	46 656	77 383	2 850	0	0 183 669	
35		Ostatní dotace ze zahraničí	29 498	20 266	0	384	29 498	20 650	100	138	28 242	8 848	0	0 20 650	
36	Celkem		2 243 978	2 201 056	68 224	68 608	2 312 202	2 269 664	—	221 388	153 083	42 538	4 564	0 2 269 664	

Tabulka 5c
Financování programů reprodukce majetku 2021 (v tis. Kč)

č. ř. v tab. 5	č. ř. v tab. 5	Identifikační číslo EDS (ISPROFIN)	Název akce	Prostředky z veřejných zdrojů běžné		Prostředky z veřejných zdrojů kapitálové		Prostředky z veřejných zdrojů celkem		Vratka nevyčerpaných prostředků	Vlastní použité	Ostatní použité nevěřejné zdroje celkem	
				poskytnuté	použité	poskytnuté	použité	poskytnuté	použité				e = a + c
č. ř.	1	2	3	4	5	6	7	8	9	10	11	12	13
1	133D22J000001	MU - Rekonstrukce poslucháren PrF, Veveří 70	0	0	40 683	40 670	40 683	40 670	14	8 715	775	50 159	
2	133D22J000002	MU - UKB - Výměna zdrojů vytápění a chlazení	0	0	87 615	87 597	87 615	87 597	18	11 413	0	99 010	
3	133D22I000018	MU - PrF - Výbudování menzy na Poříčí 7-9	0	0	17 692	16 149	17 692	16 149	1 543	7 158	0	23 307	
4	133D242000002	MU - 2PrF stavební úpravy v objektu Poříčí 31	0	0	20 250	16 422	20 250	16 422	3 827	483	0	16 905	
5	133D24I000001	MU - LF1 Pořízení přístrojového vybavení pro potřeby SIMU LF Masarykovy univerzity	0	0	61 505	59 891	61 505	59 891	1 615	7 712	298	67 901	
6	10	Celkem	0	0	227 746	220 728	227 746	220 728	7 018	35 481	1 073	257 282	

V případě řádku č. 1, 2, 4, 5 jsou vratky v roce 2021 pouze z titulu vypořádání DPH roku 2021 a na MŠMT byly vráceny v únoru 2022.
V případě řádku č. 3, 4, 5 se jedná o zůstatek dotace k čerpání v roce 2022 (případně zádržné).

Tabulka MU 4

Financování Programu 133 2** v jednotlivých letech (v tis. Kč)

č. ř.	rok	INV dotace MŠMT	NEI dotace MŠMT	FRIM vlastní zdroje	INV celkem	NEI vlastní zdroje	Celkem
1	Program 133 220 – Rekonstrukce poslucháren Prof. Veverčí 70						
2	2018	62 303	0	10 799	73 103	775	73 877
		0	0	977	977	0	977
3	2019	0	0	918	918	0	918
4	2020	21 634	0	190	21 824	0	21 824
5	2021	40 670	0	8 715	49 384	775	50 159
6	Program 133 220 – UKB –Výměna zdrojů vytápění a chlazení						
7	2019	0	0	5 557	5 557	0	5 557
8	2020	0	0	362	362	0	362
9	2021	87 597	0	11 413	99 010	0	99 010
10	Program 133 220 – MU – PdF – Výbudování menzy na Poříčí 7-9						
11	2021	16 149	0	7 158	23 307	0	23 307
		16 149	0	7 158	23 307	0	23 307
12	Program 133 240 – Pořízení přístrojového vybavení pro potřeby SIMU LF MU						
13	2020	123 393	0	13 052	136 445	3 632	140 078
		63 502	0	5 340	68 842	3 334	72 177
14	2021	59 891	0	7 712	67 603	298	67 901
15	Program 133 240 – Pořízení přístrojového vybavení pro potřeby SIMU LF MU						
16	2021	16 422	0	483	16 905	0	16 905
		16 422	0	483	16 905	0	16 905
17	Celkem	305 865	0	48 825	354 690	4 407	359 096

Tabulka 5d
Financování programů strukturálních fondů v roce 2021 (v tis. Kč)

č. ř. v tab.	č. ř. 5	Operativní program/prioritní osa/oblast podpory	Prostředky z veřejných zdrojů běžné		Prostředky z veřejných zdrojů kapitálové		Prostředky z veřejných zdrojů celkem		z toho zdroje EU v %	z toho zajištěno spolufinanc.	Nevyčerp. z poskytnutých prostředků v roce	Vratka nevyčerp. prostředků	Ostatní použ. nevěřejné zdroje celkem	Použité zdroje celkem	
			poskytnuté	použité	poskytnuté	použité	poskytnuté	použité							f*
č. ř.	5		a	b	c	d	e = a + c	f = b + d							
1	5	MŠMT	118 900	72 249	9 388	106 408	128 288	178 657	85	1 439	-50 369	0	0	178 657	
2		OP VVV - Výzkum, vývoj a vzdělávání	118 900	72 249	9 388	106 408	128 288	178 657	85	1 439	-50 369	0	0	178 657	
3		PO 1 - Posilování kapacit pro kvalitní výzkum	622	123	0	190	622	313	85	0	309	0	0	313	
4		PO 2 - Rozvoj VŠ a lidských zdrojů pro VaV	79 219	51 025	9 388	106 218	88 607	157 243	85	-52	-68 636	0	0	157 243	
5		PO 3 - Rovný přístup ke kvalitnímu vzdělávání	39 059	21 101	0	39 059	21 101	21 101	85	1 491	17 958	0	0	21 101	
6	6	MŠMT dle zákona č. 130/2002 Sb.	VaV	510 896	306 920	373 760	209 040	884 656	515 960	85	36 735	368 696	216	0	515 960
7		OP VVV - Výzkum, vývoj a vzdělávání	VaV	510 896	306 920	373 760	209 040	884 656	515 960	85	36 735	368 696	216	0	515 960
8		PO 1 - Posilování kapacit pro kvalitní výzkum	VaV	302 740	175 587	373 760	208 854	676 500	384 441	85	36 735	292 059	0	0	384 441
9		PO 2 - Rozvoj VŠ a lidských zdrojů pro VaV	VaV	190 354	120 246	0	186	190 354	120 432	85	0	69 922	216	0	120 432
10		PO 3 - Rovný přístup ke kvalitnímu vzdělávání	VaV	17 802	11 087	0	0	17 802	11 087	85	0	6 715	0	0	11 087
11	15	Ostatní kapitoly státního rozpočtu		0	0	0	0	0	0	91	0	0	0	0	
12		OP Z - Zaměstnanost		0	0	0	0	0	0	91	0	0	0	0	
13		PO 3 - Sociální inovace a mezinárodní spolupráce		0	0	0	0	0	0	91	0	0	0	0	
14		Ostatní		0	0	0	0	0	0	85	0	0	0	0	
15	16	Ostatní kapitoly státního rozpočtu dle zákona č. 130/2002 Sb.	VaV	0	0	0	0	0	0	85	0	0	0	0	
16		Ostatní	VaV	0	0	0	0	0	0	85	0	0	0	0	
17	22	Územní rozpočty		0	0	0	0	0	0	80	0	0	0	0	
18		Jihomoravský kraj - OP VVV (Smart Akcelerator)		0	0	0	0	0	0	80	0	0	0	0	
19	23	Územní rozpočty dle zákona č. 130/2002 Sb.	VaV	0	0	0	0	0	0	0	0	0	0	0	
20		Celkem	118 900	72 249	9 388	106 408	128 288	178 657	—	1 439	-50 369	0	0	178 657	
21		Celkem dle zákona č. 130/2002 Sb.	VaV	510 896	306 920	373 760	209 040	884 656	515 960	—	36 735	368 696	216	0	515 960
22		Celkem	629 796	379 169	383 148	315 448	1 012 944	694 617	—	38 174	318 327	216	0	694 617	

3.1.1 Přehled poskytnutých veřejných prostředků 2017–2021 (v tis. Kč)

Tabulka MU 5a
Příspěvky/dotace z kapitoly MŠMT (v tis. Kč)

č. ř.	typ dotace	poskytnuto					použito					index	
		2017	2018	2019	2020	2021	2017	2018	2019	2020	2021	2021	21/20
	příspěvek	2 201 101	2 512 976	2 725 233	2 840 315	2 938 381	2 201 101	2 512 975	2 725 233	2 840 315	2 938 381	1,03	1,03
	z toho ukazatel A+K - studijní programy	1 767 397	2 015 954	2 128 065	2 238 019	2 297 619	1 767 397	2 015 954	2 128 065	2 238 019	2 297 619	1,03	1,03
	ostatní dotace bez VaV	9 710	12 481	15 145	21 822	40 340	9 576	12 481	14 930	21 822	40 275	1,85	1,85
	na ubytování a stravování	23 773	23 406	17 549	11 308	11 308	23 773	23 406	17 549	11 308	11 308	1,00	1,00
	na výzkum a vývoj	1 105 117	1 215 199	1 211 594	1 387 315	1 268 941	1 098 063	1 214 952	1 195 178	1 194 548	1 230 396	1,03	1,03
	ost. odbory MŠMT	14 246	15 073	16 325	17 866	18 148	14 108	14 928	16 174	17 318	17 386	1,00	1,00
1	neinvestiční příspěvky/dotace MŠMT celkem	3 353 947	3 779 135	3 985 846	4 278 626	4 277 118	3 346 621	3 778 742	3 969 064	4 085 311	4 237 746	1,04	1,04
	progr. financování	92 681	234 970	98 404	142 968	227 746	86 749	234 669	97 976	123 636	220 728	1,79	1,79
	příspěvky na kapitál. výdaje	126 676	157 153	114 748	119 702	172 881	126 676	157 153	114 748	119 702	172 881	1,44	1,44
	ostatní bez VaV	2 430	1 510	1 400	1 980	1 830	2 428	1 510	1 400	1 973	1 830	0,93	0,93
	na výzkum a vývoj	24 332	14 358	33 450	74 866	66 648	24 332	14 358	33 450	74 866	66 648	0,89	0,89
2	investiční příspěvky/dotace MŠMT celkem	246 119	407 991	248 002	339 516	469 105	240 185	407 690	247 574	320 177	462 087	1,44	1,44
3	příspěvky/dotace MŠMT celkem (ř. 1 + 2)	3 600 066	4 187 126	4 233 848	4 618 142	4 746 223	3 586 806	4 186 432	4 216 638	4 405 488	4 699 833	1,07	1,07

Tabulka MU 5b
Dotace z ostatních kapitol státního rozpočtu a další veřejné zdroje (v tis. Kč)

č. ř.	typ dotace	poskytnuto					použito					index	
		2017	2018	2019	2020	2021	2017	2018	2019	2020	2021	2021	21/20
	neinvestiční dotace - ostatní SR	543 662	571 446	639 631	725 748	777 330	533 432	533 547	612 300	562 772	606 518	1,08	1,08
	z obcí, ÚSC, státní fondy	32 890	3 276	8 656	14 245	2 190	16 188	20 499	22 235	5 758	1 808	0,31	0,31
	ze zahraničí	304 843	196 287	492 370	355 331	317 499	297 031	191 636	477 877	215 933	250 223	1,16	1,16
	strukturální fondy (MŠMT)	137 480	569 521	650 655	707 550	629 796	114 227	369 294	394 513	399 092	361 599	0,91	0,91
	příjmy pro spolucelestele projektů	181 187	215 055	229 097	245 810	252 867	181 187	215 055	229 097	245 810	252 867	—	—
4	neinvestiční dotace celkem	1 200 062	1 555 585	2 020 409	2 048 684	1 979 682	1 142 065	1 330 031	1 736 022	1 429 365	1 473 015	1,03	1,03
	investice - ostatní SR	0	0	788	19	2 076	0	327	788	2 333	1 576	—	—
	ÚSC	0	0	0	0	0	0	0	0	0	0	—	—
	ze zahraničí vč. EU	0	90	464	87	0	0	90	114	87	384	—	—
	strukturální fondy	161 462	1 111 484	364 244	635 541	448 233	119 593	547 196	640 281	716 092	357 880	0,50	0,50
5	investiční dotace celkem	161 462	1 111 574	365 496	635 647	450 309	119 593	547 613	641 183	718 512	359 840	0,50	0,50
6	dotace ostatní celkem (ř. 4 + 5)	1 361 524	2 667 159	2 385 905	2 684 331	2 429 991	1 261 658	1 877 644	2 377 205	2 147 877	1 832 855	0,85	0,85

Přispěvky/dotace celkem (NEI + INV) (v tis. Kč)

č. ř.	typ dotace	poskytnuto					index 21/20
		2017	2018	2019	2020	2021	
	kap. 333 – MŠMT	3 353 947	3 779 135	3 985 846	4 278 626	4 277 118	1,00
	ostatní SR	543 662	571 446	639 631	725 748	777 330	1,07
	ÚSC	32 890	3 276	8 656	14 245	2 190	0,15
	ze zahraničí vč. EU a jiné	304 843	196 287	492 370	355 331	317 499	0,89
	strukturální fondy	137 480	569 521	650 655	707 550	629 796	0,89
	příjmy pro spolucelestele projektů	181 187	215 055	229 097	245 810	252 867	—
	7 neinvestiční dotace celkem	4 554 009	5 334 720	6 006 255	6 327 310	6 256 800	0,99
	kap. 333 – MŠMT	246 119	407 991	248 002	339 516	469 105	1,38
	ostatní SR	0	0	788	19	2 076	—
	ÚSC	0	0	0	0	0	—
	ze zahraničí vč. EU	0	90	464	87	0	—
	strukturální fondy	161 462	1 111 484	364 244	635 541	448 233	0,71
	8 investiční dotace celkem	407 581	1 519 565	613 498	975 163	919 414	0,94
	9 dotace celkem (ř. 7 + 8)	4 961 590	6 854 285	6 619 753	7 302 472	7 176 214	0,98
		3 846 621	3 778 742	3 969 064	4 085 311	4 237 746	1,04
		533 432	533 547	612 300	562 772	606 518	1,08
		16 188	20 499	22 235	5 758	1 808	0,31
		297 031	191 636	477 877	215 933	250 223	1,16
		114 227	369 294	394 513	399 092	361 599	0,91
		181 187	215 055	229 097	245 810	252 867	—
	4 488 686	5 108 773	5 705 086	5 514 676	5 710 761	5 710 761	1,04
		240 185	407 690	247 574	320 177	462 087	1,44
		0	327	788	2 333	1 576	—
		0	0	0	0	0	—
		0	90	114	87	384	—
		119 593	547 196	640 281	716 092	357 880	0,50
	359 778	955 303	888 757	1 038 689	821 927	821 927	0,79
	4 848 464	6 064 076	6 593 843	6 553 364	6 532 688	6 532 688	1,00

3.2 Vlastní výnosy v hlavní a doplňkové činnosti

Výnosy MU z neveřejných zdrojů (tzv. vlastní výnosy) vzrostly v celkovém objemu o 105 mil. Kč na 1 879 mil. Kč, z toho 1 696 mil. Kč z činnosti hlavní a 183 mil. Kč z doplňkové. Do vlastních výnosů jsou zahrnuty tržby ve výši 620 mil. Kč (nárůst o 8 %), zúčtování použití fondů do výnosů ve výši 529 mil. Kč, zúčtování výnosů z dotačních odpisů ve výši 586 mil. Kč a ostatní vlastní výnosy v hodnotě 144 mil. Kč (zejména poplatky spojené se studiem a přijaté dary a nadační příspěvky). Do vlastních výnosů nejsou zahrnuty příjmy v roli spoluřešitele projektů (viz výše).

Významný dopad na výši a strukturu výnosů v meziročním srovnání měla i v roce 2021 vládní opatření přijatá v souvislosti s pandemickou situací a z nich vyplývající omezení provozu a některých činností univerzity. Pro vyčíslení těchto dopadů je tabulka 6 MU doplněna o sloupec s vyčíslením rozdílů jednotlivých výnosových položek mezi roky 2021 a 2020.

Ve srovnání s rokem 2020 byl však již zaznamenán vzrůstající trend příjmů zejména z prodeje služeb, jejichž výše se vrátila přibližně na úroveň roku 2018 (na 94 % úrovně roku 2019).

Důležitý byl zejména nárůst tržeb z kolejného a stravování studentů o 27 % na 80 % úrovně roku 2019. Díky tomuto nárůstu a úsporným opatřením se podařilo meziročně snížit ztrátu SKM o 16 mil. Kč.

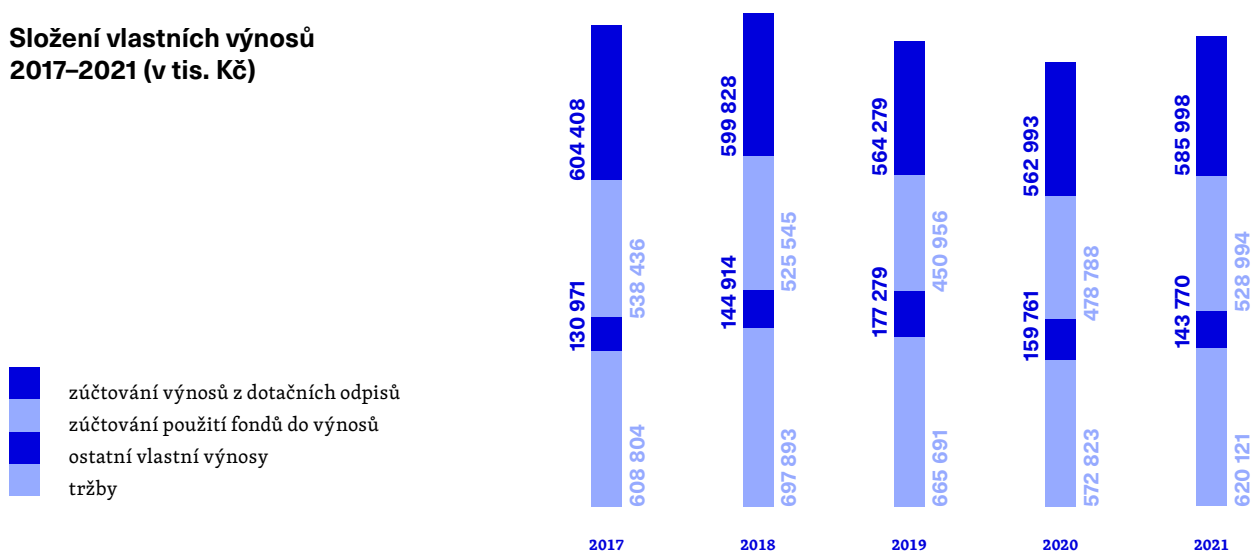
Podstatnou část vlastních příjmů představují poplatky spojené se studiem v celkovém objemu 333 mil. Kč (podrobně viz tabulka 7).

Zvýšení tržeb o 14 % bylo vykázáno u poplatků za studium v cizím jazyce, jejichž dlouhodobě rostoucí objem se podařilo udržet i v průběhu pandemické situace.

Naopak tržby v oblasti celoživotního vzdělávání vzrostly v roce 2021 jen velmi mírně a dosáhly pouze 60 % úrovně „před-covidového“ roku 2019.

I v roce 2021 pokračoval kvůli zavedení tzv. narušené doby studia v jarním semestru roku 2020 očekávaný pokles příjmů z poplatků za prodlouženou dobu studia (o 12 %), které jsou jediným zdrojem pro tvorbu stipendijního fondu univerzity.

Složení vlastních výnosů
2017–2021 (v tis. Kč)



Tabulka MU 6

Výnosy celkem a jejich vývoj v letech 2017–2021 (v tis. Kč)

č. ř.	název	2017	2018	2019	2020	2021	rozdíl 2021/2020
1	tržby za vlastní výroby	12 360	13 466	15 780	12 612	14 542	1 930
2	tržby z prodeje služeb	582 198	603 967	640 185	547 545	603 540	55 995
3	z toho: kolejně	86 618	88 880	92 620	69 072	86 360	17 288
4	jiné ubytování	22 535	21 718	22 162	11 740	12 092	352
5	za stravování studentů	35 403	31 226	28 571	6 872	10 391	3 519
6	za stravování zaměstnanců	2 773	2 718	2 776	1 670	1 445	-225
7	jiné stravování	8 647	8 554	8 235	2 479	3 067	588
8	za pronájmy	22 448	18 257	20 513	16 636	17 792	1 156
9	celoživotní vzdělávání	43 103	47 287	50 505	28 569	30 356	1 787
10	poplatky za studium v cizím jazyce	171 742	184 914	204 789	227 917	259 795	31 878
11	jiné	188 929	200 413	210 014	182 590	182 242	-348
12	tržby za prodané zboží	11 892	10 065	8 929	2 215	589	-1 626
13	změna stavu zásob, výrobků a zvířat	0	0	0	0	0	0
14	aktivace materiálu a vnitroslužeb	0	0	0	0	0	0
15	smluvní pokuty a úroky z prodlení	6 154	5 677	3 593	2 384	3 355	971
16	úroky z bankovního účtu	4 298	12 340	40 517	18 228	17 894	-334
17	kurzové zisky	6 527	905	746	4 574	247	-4 327
18	zúčtování použitých fondů do výnosů	538 436	525 545	450 956	478 788	528 994	50 206
19	z toho: fond odměn	7 628	7 728	8 438	7 156	8 280	1 124
20	fond sociální	30 247	28 192	26 174	22 870	38 757	15 887
21	FÚUP, z toho:	214 196	230 939	181 104	237 568	245 237	7 669
22	FÚUP - použití darů	24 557	13 883	14 419	13 225	12 030	-1 195
23	FÚUP - použ. prostředků ze zahr.	159 471	195 822	115 897	164 310	162 658	-1 652
24	FÚUP - použití dotací ČR	30 168	21 234	50 788	60 033	70 549	10 516
25	FRIM	1 225	68	1	11 510	3 998	-7 512
26	stipendijní fond	68 062	68 800	66 294	46 253	42 134	-4 119
27	FPP	208 448	189 565	168 674	155 637	190 345	34 708
28	rezervní fond	8 629	253	271	-2 206	242	2 448
29	ostatní výnosy	690 941	697 982	663 543	650 080	675 762	25 682
30	z toho: za přijímací řízení	21 423	22 294	26 677	29 428	33 776	4 348
31	poplatky za studium (převod do stip. f.)	54 998	66 210	58 998	44 166	38 958	-5 208
32	zúčtování výnosů z odpisů a ZC	604 408	599 828	564 279	562 993	585 998	23 005
33	tržby z prodeje majetku	2 354	70 395	797	10 451	1 450	-9 001
34	přijaté účelové příspěvky, dary	27 459	27 701	33 159	23 532	30 269	6 737
35	jiné	0	137	0	23 956	2 241	-21 715
36	vlastní výnosy	1 882 619	1 968 180	1 858 205	1 774 365	1 878 883	104 518
37	příjmy pro spolуреšitele	181 187	215 055	229 097	245 810	252 867	7 057
38	dotace	4 307 499	4 893 718	5 475 989	5 268 867	5 457 894	189 027
39	výnosy celkem	6 371 305	7 076 953	7 563 291	7 289 042	7 589 644	300 602
40	vlastní výnosy (bez dotací)	1 882 619	1 968 180	1 858 205	1 774 365	1 878 883	104 518
41	z toho: zúčtování výnosů z odpisů	604 408	599 828	564 279	562 993	585 998	23 005
42	použití fondů ve výnosech	538 436	525 545	450 956	478 788	528 994	50 206
43	vlastní výnosy bez dotačních odpisů a použití fondů	739 775	842 807	842 970	732 584	763 891	31 307
44	podíl vlastních výnosů (ř. 40) ku celkovým výnosům (ř. 39)	30%	28%	25%	24%	25%	—
45	podíl tzv. očištěných vlastních výnosů (ř. 43) ku celkovým účetním výnosům (ř. 39)	12%	12%	11%	10%	10%	—
46	podíl výnosů z dotačních odpisů (ř. 41) ku celkovým výnosům (ř. 39)	9%	8%	7%	8%	8%	—

Tabulka 6

Přehled vybraných výnosů za rok 2021 (v tis. Kč)

č. ř.	Vybrané činnosti	Výnosy za rok		
		Hlavní činnost	Doplňková činnost	Celkem
A	Transfer znalostí	5 488	41 610	47 098
A.1	v tom: Příjmy z licenčních smluv	21	1 504	1 525
A.2	Příjmy ze smluvního výzkumu	0	39 958	39 958
A.3	Placené vzdělávací kurzy pro zaměstnance subjektů aplikační sféry	5 136	0	5 136
A.4	Konzultace a poradenství	331	148	479
B	Tržby za vlastní služby	438 874	146 874	585 748
B.1	z toho: Znalečné (počet poskytnutých znaleckých posudků)	(1) 33	(3) 122	(4) 155
C	Pronájem	44	17 748	17 792
C.1	v tom: budovy, stavby, haly	0	0	0
C.2	pozemky	0	981	981
C.3	prostory	14	10 224	10 238
C.4	ostatní	30	6 543	6 573
D	Tržby z prodeje majetku	464	2 320	2 784
D.1	v tom: budovy, stavby, haly	0	0	0
D.2	pozemky	0	0	0
D.3	ostatní	464	2 320	2 784
E	Dary*)	28 471	0	28 471
F	Dědictví	0	0	0

) Jedná se o přijaté dary finanční (Dal účtu 682) a přijaté dary věcné a investiční (Dal účtu 901/7), které byly v roce 2021 ve výši 2 534 tis. Kč.

Tabulka 7

Příjmy z poplatků a úhrad za další činnosti poskytované veřejnou vysokou školou

č. ř.	Položka	Výnosy (v tis. Kč)	Z toho stipendijní fond - tvorba (v tis. Kč)	Počet studentů	Průměrná částka na 1 studenta (v Kč)
		a	b	c	d
1	Poplatky stanovené dle § 58 zákona 111/1998 Sb.	332 898	38 958	58 802	—
2	poplatky za úkony spojené s přijímacím řízením (§ 58 odst. 1)	34 009	—	55 125	617
3	poplatky za nadstandardní dobu studia (§58 odst. 3)	38 958	38 958	2 245	17 353
5	poplatky za studium v cizím jazyce (§58 odst. 4)	259 931	—	1 432	181 516
6	Úhrada za další činnosti poskytované vysokou školou	36 051	—	13 130	—
7	úplata za poskytování programů CŽV (§ 60) mimo U3V	30 403	—	9 941	3 058
8	úplata za poskytování vzdělávání v rámci U3V	2 015	—	2 951	683
9	úplata za uznání zahraničního vzdělání	741	—	238	3 113
10	úplata za poskytování meziuniverzitní výuky	2 738	—	—	—
11	ostatní tržby spojené se studiem	154	—	—	—
12	Celkem	368 949	38 958	71 932	—

fakulta / akademický rok	poplatky za nadstandardní dobu studia (popl. za každých započatých 6 měs. studia nad standardní dobu studia + 1 rok, dle §58 odst. 3)		poplatky za studium v cizím jazyce (poplatek za akademický rok, dle §58 odst. 4)	
	2020/2021	2021/2022	Bc. a Mgr. studijní program	Ph.D. stud. program
Lékařská fakulta	18 000 Kč (překročení SDS+1 o méně než 6 měs.)	24 000 Kč (překročení SDS+1 o více než 6 a méně než 12 měs.)	300 000 Kč (Všeobecné lékařství) (Bc., Mgr. nenavazující)	—
	24 000 Kč (překročení SDS+1 o více než 6 a méně než 12 měs.)	30 000 Kč (překročení SDS+1 o více než 12 a méně než 18 měs.)	340 000 Kč (Zubní lékařství) (Bc., Mgr. nenavazující)	—
	30 000 Kč (překročení SDS+1 o více než 12 a méně než 18 měs.)	36 000 Kč (překročení SDS+1 o více než 18 a více měs.)	195 000 Kč (Fyzioterapie) (Bc., Mgr. nenavazující)	—
	36 000 Kč (překročení SDS+1 o více než 18 a více měs.)		6700 EUR (Bc., Mgr. nenavazující)	5 200 EUR
Farmaceutická fakulta	18 000 Kč (překročení SDS+1 o méně než 6 měs.)	24 000 Kč (překročení SDS+1 o více než 6 a méně než 12 měs.)	7 000 EUR (Bc., Mgr. nenavazující)	—
	24 000 Kč (překročení SDS+1 o více než 6 a méně než 12 měs.)	30 000 Kč (překročení SDS+1 o více než 12 a méně než 18 měs.)	7 000 EUR (Bc., Mgr. nenavazující)	—
	30 000 Kč (překročení SDS+1 o více než 12 a méně než 18 měs.)	36 000 Kč (překročení SDS+1 o více než 18 a více měs.)	2 500 EUR (Angl. jazyk a literatura - Bc., Mgr.)	—
	36 000 Kč (překročení SDS+1 o více než 18 a více měs.)		1 650 EUR (ostatní studijní programy - Bc., Mgr. nenavazující)	—
Filozofická fakulta	18 000 Kč (překročení SDS+1 o méně než 6 měs.)	24 000 Kč (překročení SDS+1 o více než 6 a méně než 12 měs.)	1 900 EUR (ost. st. programy - Mgr. navazující)	500 EUR (Religionistika)
	24 000 Kč (překročení SDS+1 o více než 6 a méně než 12 měs.)	30 000 Kč (překročení SDS+1 o více než 12 a méně než 18 měs.)	2 500 EUR (Bc., Mgr. nenavazující)	2 000 EUR (Angl. jazyková, Literatury v angličtině)
	30 000 Kč (překročení SDS+1 o více než 12 a méně než 18 měs.)	36 000 Kč (překročení SDS+1 o více než 18 a více měs.)	2 500 EUR (Bc., Mgr. nenavazující)	2 500 EUR (ostatní studijní programy)
	36 000 Kč (překročení SDS+1 o více než 18 a více měs.)		Severoamerická kulturní studia - Mgr. navazující	—
Přírodovědecká fakulta	18 000 Kč (překročení SDS+1 o méně než 6 měs.)	24 000 Kč (překročení SDS+1 o více než 6 a méně než 12 měs.)	1 250 EUR (ostatní studijní programy - Mgr. navazující)	—
	24 000 Kč (překročení SDS+1 o více než 6 a méně než 12 měs.)	30 000 Kč (překročení SDS+1 o více než 12 a méně než 18 měs.)	3 000 EUR	3 000 EUR
	30 000 Kč (překročení SDS+1 o více než 12 a méně než 18 měs.)	36 000 Kč (překročení SDS+1 o více než 18 a více měs.)	3 000 EUR	—
	36 000 Kč (překročení SDS+1 o více než 18 a více měs.)		3 500 EUR (Mgr. navazující)	1 200 EUR
Fakulta informatiky	18 000 Kč (překročení SDS+1 o méně než 6 měs.)	24 000 Kč (překročení SDS+1 o více než 6 a méně než 12 měs.)	3 000 EUR (Mgr. navazující)	—
	24 000 Kč (překročení SDS+1 o více než 6 a méně než 12 měs.)	30 000 Kč (překročení SDS+1 o více než 12 a méně než 18 měs.)	3 500 EUR (Mgr. navazující)	—
	30 000 Kč (překročení SDS+1 o více než 12 a méně než 18 měs.)	36 000 Kč (překročení SDS+1 o více než 18 a více měs.)	3 500 EUR	—
	36 000 Kč (překročení SDS+1 o více než 18 a více měs.)		—	—
Ekonomicko-správní fakulta	18 000 Kč (překročení SDS+1 o méně než 6 měs.)	24 000 Kč (překročení SDS+1 o více než 6 a méně než 12 měs.)	60 000 Kč (Finanční právo a fin. vědy)	60 000 Kč (Finanční právo a fin. vědy)
	24 000 Kč (překročení SDS+1 o více než 6 a méně než 12 měs.)	30 000 Kč (překročení SDS+1 o více než 12 a méně než 18 měs.)	500 EUR (ostatní studijní programy)	500 EUR (ostatní studijní programy)
	30 000 Kč (překročení SDS+1 o více než 12 a méně než 18 měs.)	36 000 Kč (překročení SDS+1 o více než 18 a více měs.)	—	60 000 Kč (Finanční právo a fin. vědy)
	36 000 Kč (překročení SDS+1 o více než 18 a více měs.)		—	1 000 EUR (Právo duševního vlastnictví)
Právnícká fakulta	18 000 Kč (překročení SDS+1 o méně než 6 měs.)	24 000 Kč (překročení SDS+1 o více než 6 a méně než 12 měs.)	500 EUR (ostatní studijní programy)	500 EUR (ostatní studijní programy)
	24 000 Kč (překročení SDS+1 o více než 6 a méně než 12 měs.)	30 000 Kč (překročení SDS+1 o více než 12 a méně než 18 měs.)	—	—
	30 000 Kč (překročení SDS+1 o více než 12 a méně než 18 měs.)	36 000 Kč (překročení SDS+1 o více než 18 a více měs.)	—	—
	36 000 Kč (překročení SDS+1 o více než 18 a více měs.)		—	—
Pedagogická fakulta	18 000 Kč (překročení SDS+1 o méně než 6 měs.)	24 000 Kč (překročení SDS+1 o více než 6 a méně než 12 měs.)	55 000 Kč	55 000 Kč
	24 000 Kč (překročení SDS+1 o více než 6 a méně než 12 měs.)	30 000 Kč (překročení SDS+1 o více než 12 a méně než 18 měs.)	55 000 Kč	—
	30 000 Kč (překročení SDS+1 o více než 12 a méně než 18 měs.)	36 000 Kč (překročení SDS+1 o více než 18 a více měs.)	—	—
	36 000 Kč (překročení SDS+1 o více než 18 a více měs.)		—	—
Fakulta sociálních studií	18 000 Kč (překročení SDS+1 o méně než 6 měs.)	24 000 Kč (překročení SDS+1 o více než 6 a méně než 12 měs.)	2 200 EUR (Bc., Mgr. nenavazující)	1 950 EUR
	24 000 Kč (překročení SDS+1 o více než 6 a méně než 12 měs.)	30 000 Kč (překročení SDS+1 o více než 12 a méně než 18 měs.)	3 000 EUR (Mgr. navazující)	1 500 EUR
	30 000 Kč (překročení SDS+1 o více než 12 a méně než 18 měs.)	36 000 Kč (překročení SDS+1 o více než 18 a více měs.)	—	—
	36 000 Kč (překročení SDS+1 o více než 18 a více měs.)		—	—
Fakulta sportovních studií	18 000 Kč (překročení SDS+1 o méně než 6 měs.)	24 000 Kč (překročení SDS+1 o více než 6 a méně než 12 měs.)	—	4 000 EUR
	24 000 Kč (překročení SDS+1 o více než 6 a méně než 12 měs.)	30 000 Kč (překročení SDS+1 o více než 12 a méně než 18 měs.)	—	1 000 EUR
	30 000 Kč (překročení SDS+1 o více než 12 a méně než 18 měs.)	36 000 Kč (překročení SDS+1 o více než 18 a více měs.)	—	—
	36 000 Kč (překročení SDS+1 o více než 18 a více měs.)		—	—

3.3 Náklady

3.3.1 Přehled nákladových položek a jejich vývoj

Celkové vykazované náklady činily 7 503 mil. Kč, oproti roku 2020 se zvýšily o cca 317 mil. Kč (o 4,4 %).

Na výši celkových nákladů v porovnání s předchozím rokem měl vliv i přesun Farmaceutické fakulty na MU v polovině roku 2020. Náklady fakulty už byly vykazovány v rámci MU za celé účetní období 2021, celkový objem nákladů MU tak v důsledku toho vzrostl o 62 mil. Kč a propisuje se do většiny nákladových položek.

V roce 2021 pokračoval trend růstu objemu osobních nákladů (o 7 %) způsobený nárůstem počtu zaměstnanců o necelá 4 % a růstem průměrné mzdy o 3 % – podrobněji viz tabulka MU 9.

Dopad na výši a strukturu nákladů v meziročním srovnání měla také vládní opatření přijatá v souvislosti s pandemickou situací. Pro vyčíslení těchto dopadů je tabulka 8 MU doplněna o sloupec s vyčíslením rozdílů jednotlivých nákladových položek mezi roky 2021 a 2020.

Oživení v oblasti mobility zaměstnanců způsobilo zvýšení výdajů za cestovné o 52 % proti roku 2020, dosáhly však pouze 29 % úrovně zahraničního a 58 % tuzemského cestovného vykázaného za rok 2019.

Náklady na materiál jsou za rok 2021 evidovány v obdobné výši jako v roce 2019, výkyv v roce 2020 byl způsoben zvýšenými nároky na IT vybavení v souvislosti s distančním provozem univerzity.

V položce energie byl vykázán pouze 2% nárůst, razantní zvýšení nákladů na energie je očekáváno v roce 2022.

Nárůst položky nájmy, která za rok 2021 vykazuje nárůst o 14 mil. Kč na 58 mil. Kč, je způsoben zejména započítáním nájmu Farmaceutické fakulty za celé účetní období.

Stipendia byla vyplacena ve výši 572 mil. Kč, což je nárůst o 47 mil. Kč (o 9 %) oproti roku 2020. Rozbor vyplacených stipendií a zdrojů jejich financování je podrobněji uveden v tabulce 9.

Významnou nákladovou položkou jsou účetní odpisy dlouhodobého majetku včetně odpisů ze zůstatkové ceny vyřazeného majetku ve výši 674 mil. Kč, přičemž je samostatně účtováno o odpisech majetku, který byl pořízen z dotace (586 mil. Kč), a tyto nejsou zdrojem tvorby fondu reprodukce investičního majetku (dále FRIM). Podíl odpisů majetku, který nebyl pořízen z dotace (88 mil. Kč) a je i nadále zdrojem tvorby FRIM, tvořil v roce 2021 cca 13 % z celkových odpisů.

Další významnou položkou, která ovlivňuje výši nákladů vysokých škol, jsou převody zůstatků příspěvku MŠMT do fondu provozních prostředků (FPP), dále převody prostředků ze zahraničí a účelových dotací nespotřebovaných do konce roku u víceletých projektů do fondu účelově určených prostředků (FÚUP) a převody poplatků za studium vyměřené dle §58 odst. 3 a 4 zákona o vysokých školách do stipendijního fondu. Převodům do fondů se věnuje podrobněji kapitola 4 této zprávy.

Náklady na odpisy majetku pořízeného z dotací a převody do výše uvedených fondů tvoří 17 % z celkových nákladů.

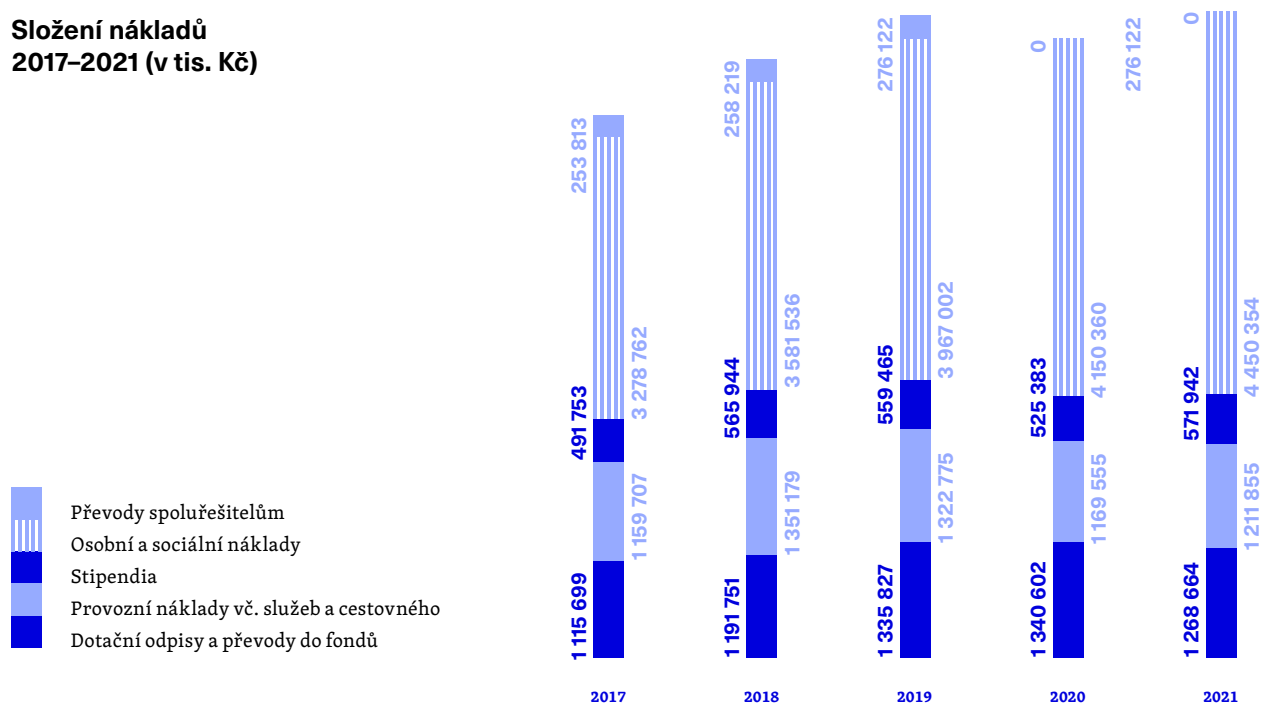
Tabulka MU 8

Náklady a jejich vývoj 2017–2021 celkem (v tis. Kč)

č. ř.	název	2017	2018	2019	2020	2021	rozdíl 2021/2020
1	materiál	322 343	443 956	360 085	402 251	361 122	-41 129
2	z toho: drobný majetek	67 907	182 846	90 256	124 641	87 049	-37 592
3	knihy a časopisy	26 958	25 206	25 366	21 291	20 005	-1 286
4	energie	147 611	156 103	179 242	157 843	160 994	3 151
5	prodané zboží, materiál	7 407	5 925	5 301	1 277	330	-947
6	opravy a údržba	77 921	85 407	97 950	87 342	81 358	-5 984
7	cestovné	93 604	103 850	104 926	22 245	33 807	11 562
8	z toho: tuzemské	11 557	11 315	12 913	5 658	7 542	1 884
9	zahraniční	82 047	92 535	92 013	16 587	26 265	9 678
10	náklady na reprezentaci	3 898	4 911	7 262	3 425	3 692	267
11	služby	365 165	391 324	420 996	355 398	401 707	46 309
12	z toho: telefony	2 093	2 854	4 141	4 260	4 522	262
13	poštovné	4 079	4 897	3 053	2 400	2 951	551
14	nájemné	38 794	34 753	38 108	44 105	58 477	14 372
15	drobný nehmotný majetek – software a licence	33 376	34 396	27 573	25 893	29 434	3 541
16	konferenční poplatky (tuzemské i zahraniční)	15 493	15 636	17 581	3 758	7 447	3 689
17	dopravné	14 239	13 305	13 723	5 020	9 791	4 771
18	ubytování	10 742	9 668	9 929	6 379	2 295	-4 084
19	tiskařské práce	12 031	11 609	12 798	11 992	11 340	-652
20	inzerce	3 397	2 630	4 970	3 460	4 469	1 009
21	překlady a tlumočení	6 146	4 592	6 180	7 147	4 977	-2 170
22	úklid a ostraha objektů	43 431	47 434	41 968	42 556	42 940	384
23	ostatní	181 344	209 550	240 972	198 428	223 064	24 636
24	osobní náklady	3 223 006	3 514 914	3 888 885	4 065 690	4 346 154	280 464
25	z toho: mzdové náklady	2 444 910	2 663 080	2 946 953	3 079 938	3 293 890	213 952
26	z toho: mzdy	2 307 170	2 508 877	2 770 380	2 910 273	3 103 783	193 510
27	náhrady za nemoc	2 961	3 556	4 361	5 739	6 845	1 106
28	OON	134 779	150 647	172 212	163 926	183 262	19 336
29	z toho: dohody	133 183	146 569	163 808	152 138	177 455	25 317
30	jiné	1 596	4 078	8 404	11 788	5 807	-5 981
31	odvody	778 096	851 834	941 932	985 752	1 052 264	66 512
32	sociální náklady	78 858	91 747	105 865	113 831	135 307	21 476
33	z toho: BOZP, hygienické vybavení	6 507	6 476	6 484	10 877	15 125	4 248
34	vzdělávání	5 110	7 563	7 016	5 052	9 788	4 736
35	stravování	27 788	32 702	41 500	44 482	53 515	9 033
36	převod do sociálního fondu	23 102	25 125	27 748	29 161	31 107	1 946
37	penzijní příspěštění	15 254	17 284	19 226	19 671	20 426	755
38	jiné	1 097	2 597	3 891	4 588	5 346	758
39	daň silniční, z nemovitých věcí, ostatní daně a poplatky	539	921	2 774	5 365	2 377	-2 988
40	kurzové ztráty	10 057	3 579	5 653	4 454	18 416	13 962
41	jiné ostatní náklady	1 288 424	1 436 681	1 632 812	1 314 447	1 292 653	-21 794
42	z toho: pojistné	19 860	18 987	20 244	23 656	23 355	-301
43	převod dotace na spolupříjemce	253 813	258 219	276 122	0	0	0
44	technické zhodnocení do 40 tis.	2 416	2 628	3 190	2 281	2 272	-9
45	stipendia	491 753	565 944	559 465	525 383	571 942	46 559
46	neuplatněné DPH	2 221	3 289	3 976	5 325	3 616	-1 709
47	bank. poplatky	3 370	2 676	2 813	3 057	4 561	1 504
48	převod do stipendijního fondu	54 912	66 093	58 420	43 789	38 630	-5 159
49	převod do FPP	211 540	316 411	288 734	445 505	375 443	-70 062
50	převod do FÚUP	221 737	184 440	396 647	259 154	237 577	-21 577
51	z toho: dary	13 770	12 213	19 411	13 852	20 459	6 607
52	prostředky ze zahraničí	168 323	115 713	325 480	184 527	168 520	-16 007
53	do 5 % účel. prostředky ze SR	39 644	56 514	51 756	60 775	48 598	-12 177
54	jiné	26 802	17 994	23 201	6 297	35 257	28 960

č. ř.	název	2017	2018	2019	2020	2021	rozdíl 2021/2020
55	odpisy dlouhodobého majetku	680 355	681 587	647 051	646 601	673 909	27 308
56	z toho: odpisy a zůst. cena maj. pořízeného z dotace	604 408	599 682	564 278	562 993	585 907	22 914
57	odpisy ostatního majetku	75 782	75 246	78 541	83 144	87 736	4 592
58	zůst. cena vyřazeného ost. majetku	165	6 659	4 232	464	266	-198
59	zůstatková cena prodaného majetku	694	22 392	152	871	853	-18
60	daň z příjmu	0	5 071	2 743	3 280	-27	-3 307
61	jiné	-148	261	-506	1 580	-9 837	-11 417
62	celkem	6 299 734	6 948 629	7 461 191	7 185 900	7 502 815	316 915
63	z toho: odpisy majetku pořízeného z dotace	604 408	599 682	564 278	562 993	585 907	22 914
64	převody do FPP, FÚUP, stip. a soc.fondu	511 291	592 069	771 549	777 609	682 757	-94 852
65	náklady bez dotačních odpisů a tvorby fondů (ř. 62-63-64)	5 184 035	5 756 878	6 125 364	5 845 298	6 234 151	388 853

Složení nákladů 2017-2021 (v tis. Kč)



3.3.2 Pracovníci a mzdové náklady

Přepočtený stav pracovníků za rok 2021 vzrostl o 162 na 4 718. Mzdové náklady bez ostatních osobních nákladů (dále OON), včetně náhrad za dovolenou, činily 3 111 mil. Kč (meziroční nárůst o 7 %), odměny za dohody konané mimo pracovní poměr a ostatní osobní náklady stouply o 12 % na 183 mil. Kč. Průměrná mzda vzrostla o 3 % na 54 942 Kč (výpočet nezahrnuje náhrady za DPN). Celkové mzdové náklady včetně OON činily 3 294 mil. Kč.

Tabulka MU 9

Vývoj počtu pracovníků a mzdových nákladů v letech 2017–2021 (v tis. Kč)

č. ř.	Ukazatel	2017	2018	2019	2020	2021
1	Průměrný evid. počet pracovníků přepočtený za rok (celkem)	4 075,39	4 184,91	4 371,14	4 556,24	4 718,06
2	z toho: akademičtí pracovníci	1 627,67	1 652,95	1 709,00	1 779,77	1 841,75
3	vědečtí pracovníci	490,03	499,37	548,75	572,51	588,77
4	ostatní	1 957,69	2 032,59	2 113,39	2 203,96	2 287,54
5	Vyplacené mzdové prostředky vč. OON celkem v tis. Kč	2 444 911	2 663 080	2 946 953	3 079 938	3 293 890
6	mzdy bez OON vč. náhrad za nemoc ze všech zdrojů v tis. Kč	2 310 131	2 512 433	2 774 741	2 916 012	3 110 628
7	prům. mzda (mzdy z ř. 6 / přepoč. poč. prac. ř. 1 / 12) v Kč	47 237	50 030	52 899	53 334	54 942
8	nárůst prům. mzdy z ř. 7 oproti předch. roku v %	5,44%	5,91%	5,74%	0,82%	3,02%
9	odvody vč. tvorby sociálního fondu v tis. Kč	801 197	876 959	969 680	1 014 913	1 083 328
10	osobní náklady (mzdy a odvody, ř. 5 + 9)	3 246 108	3 540 039	3 916 633	4 094 851	4 377 218
11	náklady MU celkem	6 299 734	6 948 629	7 461 191	7 185 900	7 502 815
12	podíl osobních nákladů bez OON na celkových nákladech v % (ř. 10 / ř. 11)	51,53	50,95	52,49	56,98	58,34

Tabulka 8a

Pracovníci a mzdové prostředky za rok 2021 (v podrobném členění dle zdroje financování – mzdy vč. OON, bez náhrad za DPN) (v tis. Kč)

č. ř.	Ukazatel	Zdroj financování							
		Kapitola 333 - MŠMT				VaV z ostatních zdrojů (bez operačních progr.)			
		bez VaV		VaV		VaV z národních zdrojů		VaV ze zahraničí	
		mzdy	OON	mzdy	OON	mzdy	OON	mzdy	OON
	1	2	3	4	5	6	7	8	
1	vysoká akademičtí pracovníci	820 988	38 859	408 773	1 268	96 740	1 634	25 359	310
2	škola vědečtí pracovníci	20 051	1 599	87 529	6 345	90 370	13 391	29 017	642
3	ostatní	651 690	30 618	101 728	6 076	61 502	15 069	21 930	887
4	KaM	0	0	0	0	0	0	0	0
5	VZaLS	0	0	0	0	0	0	0	0
6	Celkem	1 492 730	71 076	598 030	13 688	248 613	30 094	76 306	1 840

č. ř.	Ukazatel	Zdroj financování							
		Operační programy EU						Fondy	
		v gesci MŠMT		ostatní poskytovatelé					
		mzdy	OON	mzdy	OON	mzdy	OON	mzdy	OON
	9	10	11	12	13	14			
1	vysoká akademičtí pracovníci		41 032	2 028	529	93	54 127	1 248	
2	škola vědečtí pracovníci		58 616	6 468	140	0	2 131	293	
3	ostatní		73 045	8 561	618	103	22 085	1 368	
4	KaM		0	0	0	0	0	0	
5	VZaLS		0	0	0	0	0	0	
6	Celkem		172 693	17 056	1 287	196	78 344	2 910	

č. ř.	Ukazatel	Zdroj financování							
		Doplňková činnost		Ostatní zdroje		Celkem			
		mzdy	OON	mzdy	OON	mzdy	OON	mzdy	OON
		15	16	17	18	19	20		
1	vysoká akademičtí pracovníci		5 635	256	142 296	19 072	1 595 480	64 768	
2	škola vědečtí pracovníci		5 580	598	38 383	6 277	331 818	35 613	
3	ostatní		28 363	3 498	163 290	15 333	1 124 252	81 513	
4	KaM		1 448	284	50 785	1 085	52 233	1 369	
5	VZaLS		0	0	0	0	0	0	
6	Celkem		41 026	4 636	394 755	41 767	3 103 783	183 263	

Tabulka 8b

Pracovníci a mzdové prostředky za rok 2021 (v podrobném členění dle akademických kategorií – bez OON, náhrad za DPN)

č. ř.	Ukazatel	kapitola 333 - MŠMT			ostatní zdroje rozpočtu VŠ			Celkem		
		Počet pracovníků	Mzdy (v tis. Kč)	Průměrná měsíční mzda (v Kč)	Počet pracovníků	Mzdy (v tis. Kč)	Průměrná měsíční mzda (v Kč)	Počet pracovníků	Mzdy (v tis. Kč)	Průměrná měsíční mzda (v Kč)
		1	2	3=sl. 2/12 / sl. 1×1000	4	5	6=sl. 5/12 / sl. 4×1000	7	8	9=sl. 8/12 / sl. 7×1000
1	Vysoká škola pedagogičtí pracovníci V, V a I	30	26 825	74 726	33	24 058	60 220	63	50 883	67 085
2	profesoři	185	271 462	121 954	50	83 637	139 241	236	355 099	125 628
3	docenti	371	380 525	85 397	89	106 227	98 928	461	486 752	88 025
4	odborní asistenti	652	425 497	54 367	140	123 519	73 701	792	549 016	57 777
5	asistenti	95	42 980	37 649	17	15 037	73 875	112	58 017	43 131
6	lektoři	162	82 472	42 474	16	13 241	67 194	178	95 713	44 752
7	Celkem akademičtí pracovníci	1 496	1 229 761	68 508	346	365 719	88 115	1 842	1 595 480	72 190
8	vědečtí pracovníci	176	107 580	50 829	412	224 237	45 312	589	331 818	46 965
9	ostatní	1 443	753 418	43 507	695	370 834	44 454	2 138	1 124 252	43 815
10	KaM	0	0	0	149	52 233	29 160	149	52 233	29 160
11	VZaLS	0	0	0	0	0	0	0	0	0
12	Celkem	3 115	2 090 759	55 926	1 603	1 013 024	52 673	4 718	3 103 783	54 821

3.3.3 Stipendia

V důsledku plného začlenění Farmaceutické fakulty a vládním opatřením a jejich uvolněním (narušená doba studia v jarním semestru roku 2020) vzrostl v roce 2021 celkový objem vyplacených stipendií studentům o 47 mil. Kč na 572 mil. Kč, z toho 251 mil. Kč tvořila stipendia pro doktorské studenty (nárůst o 13 mil. Kč) a 98 mil. Kč stipendia ubytovací (nárůst o 13 mil. Kč).

Tabulka 9

Stipendia za rok 2021 (v tis. Kč)

č. ř.	Druh stipendia	Zdroje				Celkem vyplaceno	
		Příspěvek / dotace MŠMT	Stipendijní fond VŠ	Ostatní (I)	Celkem	Studenti	Ostatní
		a	b	c	d = a + b + c	e	f
1	Stipendia přiznána a vyplacena	465 917	42 133	63 892	571 941	571 941	0
2	za vynikající studijní výsledky dle § 91 odst. 2 písm. a)	11 637	8 468	152	20 257	20 257	0
3	za vynikající vědecké, výzkumné, vývojové, umělecké nebo další tvůrčí výsledky přispívající k prohloubení znalostí dle § 91 odst. 2 písm. b)	10 637	12 552	6 543	29 731	29 731	0
4	na výzkumnou, vývojovou a inovační činnost podle zvláštního právního předpisu, § 91 odst. 2 písm. c)	73 829	0	3 682	77 512	77 512	0
5	v případě tíživé sociální situace studenta dle § 91 odst. 2 písm. d)	0	741	819	1 560	1 560	0
6	v případě tíživé sociální situace studenta dle § 91 odst. 3)	1 806	0	135	1 941	1 941	0
7	v případech zvláštního zřetele hodných dle § 91 odst. 2 písm. e)	108 775	9 099	3 341	121 215	121 215	0
8	z toho ubytovací stipendium	98 113	0	232	98 346	98 346	0
9	na podporu studia v zahraničí dle § 91 odst. 4 písm. a)	13 484	1 069	42 834	57 387	57 387	0
10	z toho ERASMUS	202	0	39 983	40 185	40 185	0
11	Stipendia - mobility do zahraničí - ostatní	13 281	1 069	2 852	17 202	17 202	0
12	na podporu studia v ČR dle § 91 odst. 4 písm. b)	5 454	77	6 032	11 563	11 563	0
13	z toho Rozvojové programy	3 718	0	0	3 718	3 718	0
14	Stipendia - mobility zahraničních studentů	1 736	77	4 405	6 218	6 218	0
15	studentům doktorských studijních programů dle § 91 odst. 4 písm. c)	240 294	10 127	353	250 775	250 775	0
16	jiná stipendia	0	0	0	0	0	0

(I) Ostatní zdroje: Účelové dotace mimo MŠMT (celkem 45 845 tis. Kč), z toho příjmy z EU v rámci programu Erasmus (ř. 10 a 14) celkem 44 256 tis. Kč. | Neveřejné příjmy včetně příjmů z darů, doplňkové činnosti, CŽV a poplatků za studium (celkem 10 181 tis. Kč). | Fond provozních prostředků (celkem 7 106 tis. Kč), fond účelově určených prostředků (761 tis. Kč).

3.4 Financování dlouhodobého majetku – investiční prostředky

Celkové kapitálové výdaje za rok 2021 činily 1 164 mil. Kč, což představuje pokles o 7 % ve srovnání s rokem 2020.

V oblasti kapitálových výdajů došlo k očekávanému poklesu čerpání dotací ze strukturálních fondů EU (o 358 mil. Kč). I přes vyšší čerpání dotací v rámci programového financování (o 97 mil. Kč), kapitálového příspěvku (o 53 mil. Kč) i vlastních zdrojů MU (o 117 mil. Kč) tak došlo k celkovému poklesu kapitálových výdajů o 7 % na celkových 1 164 mil. Kč.

Podrobnější údaje o výdajích hrazených z veřejných prostředků jsou uvedeny také v tabulkách 5 a MU 3.

Následující tabulka MU 10 uvádí přehled veškerých kapitálových výdajů univerzity v letech 2017–2021. Dotační prostředky jsou uvedeny ve výši „použité“ - tj. snížené o vratky a časová rozlišení a včetně tvorby fondů. V rámci veřejných prostředků jsou uvedeny i výdaje, které univerzita realizovala jako spolupříjemce dotačních projektů. Výdaje ve fázi předfinancování po obdržení rozhodnutí o poskytnutí dotace jsou v tabulce zahrnuty do veřejných prostředků, i když se o předfinancování vždy dočasně účtuje na vrub vlastních zdrojů (rozdíl proti řádkům „Čerpání – Investiční celkem“ v tabulce 11b).

Tabulka MU 10

Kapitálové výdaje v letech 2017–2021 (v tis. Kč)

č. ř.	2017	2018	2019	2020	2021
1 Kapitálové výdaje celkem	531 257	1 062 784	1 069 600	1 251 007	1 163 587
2 z dotace + příspěvku MŠMT	240 185	407 690	247 573	320 177	462 073
3 ostatní státní rozpočet a ÚSC	0	0	788	2 333	1 526
4 ze zahraničí + FMN	0	0	114	87	384
5 z dotací EU se spoluf. ČR (strukturální fondy)	137 592	547 196	640 281	716 092	357 880
6 vlastní zdroje (FRIM)	153 480	107 898	180 844	212 318	341 724
7 z toho programové financování	87 293	237 116	104 110	146 881	256 209
8 dotace MŠMT	86 749	234 669	97 975	123 636	220 728
9 vlastní zdroje (FRIM)	544	2 447	6 135	23 245	35 481
10 z toho mimo programové financování	425 965	825 668	965 490	1 104 126	907 728
11 dotace MŠMT *)	26 760	15 868	34 850	76 839	68 464
12 příspěvek MŠMT na kapitál. výdaje *)	126 676	157 153	114 748	119 702	172 881
13 ostatní státní rozpočet a ÚSC	0	0	788	2 333	1 876
14 ze zahraničí + FMN	0	0	114	87	384
15 z dotací EU se spoluf. ČR (strukturální fondy)	119 593	547 196	640 281	716 092	357 880
16 vlastní zdroje (FRIM)	152 936	105 451	174 709	189 073	306 243
17 z toho veřejné prostředky	377 777	954 886	888 756	1 038 689	821 863

*) včetně převodů do fondů

3.5 Analýza výnosů a nákladů KaM

Tabulka MU 11

Výnosy SKM a jejich vývoj v letech 2017–2021 (v tis. Kč)

č. ř.	2017	2018	2019	2020	2021
1 tržby za vlastní výrobky	0	0	0	0	0
2 tržby z prodeje služeb	164 567	157 434	158 891	95 921	117 772
3 z toho: kolejně	86 618	88 880	92 620	69 072	86 360
4 jiné ubytování	21 987	21 554	22 162	11 739	11 861
5 za stravování studentů	35 403	31 226	28 571	6 872	10 391
6 za stravování zaměstnanců	2 773	2 718	2 776	1 670	1 445
7 jiné stravování	8 647	8 494	8 232	2 479	3 067
8 za pronájem	8 138	4 159	4 024	3 930	4 460
9 celoživotní vzdělávání	0	0	0	0	0
10 poplatky za studium v cizím jazyce	0	0	0	0	0
11 jiné	1 001	403	506	159	188
12 tržby za prodané zboží	11 800	9 938	8 815	2 161	511
13 změna stavu zásob, výrobků a zvířat	0	0	0	0	0
14 aktivace materiálu a vnitroslužeb	0	0	0	0	0
15 smluvní pokuty a úroky z prodlení	4 251	3 659	1 608	1 032	1 759
16 úroky z bankovního účtu	0	0	0	0	0
17 kurzové zisky	0	0	0	0	0
18 zúčtování použití fondů do výnosů	990	791	760	0	474
19 z toho: fond odměn	0	0	185	0	0
20 fond sociální	990	791	575	0	474
21 FÚUP, z toho:	0	0	0	0	0
22 FÚUP - použití darů	0	0	0	0	0
23 FÚUP - použ. prostředků ze zahr.	0	0	0	0	0
24 FÚUP - použití dotací ČR	0	0	0	0	0
25 FRIM	0	0	0	0	0
26 stipendijní fond	0	0	0	0	0
27 FPP	0	0	0	0	0
28 ostatní výnosy	4 446	5 068	4 940	10 723	9 238
29 za přijímací řízení	0	0	0	0	0
30 poplatky za studium (převod do stip. f.)	0	0	0	0	0
31 zúčtování výnosů z odpisů a ZC	3 651	3 738	3 566	5 030	3 848
32 tržby z prodeje majetku	559	0	0	0	230
33 přijaté účelové příspěvky, dary	40	8	30	30	-30
34 jiné	0	0	0	0	0
35 vlastní výnosy	186 653	176 898	175 044	109 867	129 954
36 příjmy pro spolucestovatele	0	0	0	0	0
37 dotace	24 344	23 960	18 162	11 308	11 308
38 výnosy celkem	210 997	200 858	193 206	121 175	141 262
39 vlastní výnosy (bez dotací)	186 653	176 898	175 044	109 867	129 954
40 z toho: zúčtování výnosů z odpisů	3 651	3 738	3 566	5 030	3 848
41 použití fondů ve výnosech	990	791	760	0	474
42 vlastní výnosy bez dotačních odpisů a použití fondů	182 012	172 369	170 718	104 837	125 632
43 podíl vlastních výnosů (ř. 39) ku celkovým výnosům (ř. 38)	88%	88%	91%	91%	92%
44 podíl tzv. očištěných vlastních výnosů (ř. 42) ku celkovým účetním výnosům (ř. 38)	86%	86%	88%	87%	89%
45 podíl výnosů z dotačních odpisů (ř. 40) ku celkovým výnosům (ř. 38)	2%	2%	2%	4%	3%

Tabulka MU 12

Náklady SKM a jejich vývoj v letech 2017–2021 (v tis. Kč)

č. ř. název	2017	2018	2019	2020	2021
1 materiál	35 683	28 096	26 373	10 156	13 606
2 z toho: drobný majetek	4 889	2 494	4 613	1 547	2 760
3 knihy a časopisy	52	56	31	33	8
4 energie	27 779	26 242	30 661	23 506	23 255
5 prodané zboží, materiál	7 372	5 884	5 230	1 235	304
6 opravy a údržba	9 349	10 456	7 678	4 638	5 881
7 cestovné	79	82	100	65	57
8 z toho: tuzemské	79	82	100	65	57
9 zahraniční	0	0	0	0	0
10 náklady na reprezentaci	27	33	161	20	25
11 služby	35 989	30 302	28 546	22 188	22 106
12 z toho: telefony	135	141	103	89	98
13 poštovné	35	35	26	19	12
14 nájemné	10 676	4 476	4 536	4 372	4 670
15 drobný nehmotný majetek – software a licence	223	354	75	102	234
16 konferenční poplatky (tuzemské i zahraniční)	0	0	0	1	0
17 dopravné	8	0	0	0	0
18 ubytování	4	0	6	0	2
19 tiskařské práce	32	42	30	1	0
20 inzerce	29	8	12	5	7
21 překlady a tlumočení	16	7	15	0	0
22 úklid a ostraha objektů	10 581	11 160	10 904	9 439	9 588
23 ostatní	14 250	14 079	12 839	8 160	7 495
24 osobní náklady	76 416	79 303	82 397	70 696	72 092
25 z toho: mzdové náklady	57 118	59 266	61 689	53 195	54 067
26 z toho: mzdy	55 988	57 800	59 700	50 193	52 233
27 náhrady za nemoc	225	227	244	426	465
28 OON	905	1 239	1 745	2 577	1 369
29 z toho: dohody	905	1 239	1 544	867	1 125
30 jiné	0	0	201	1 709	244
31 odvody	19 298	20 037	20 708	17 501	18 025
32 sociální náklady	2 165	2 194	3 642	2 724	2 987
33 z toho: BOZP, hygienické vybavení	287	222	300	89	272
34 vzdělávání	318	230	231	58	31
35 stravování	426	600	1 937	1 532	1 674
36 převod do sociálního fondu	562	580	599	506	527
37 penzijní připojištění	503	521	546	499	459
38 jiné	69	41	29	40	24
39 daň silniční, z nemovitých věcí, ostatní daně a poplatky	113	451	297	211	97
40 kurzové ztráty	85	124	147	171	134
41 jiné ostatní náklady	-7 002	-7 450	-10 437	-1 674	-712
42 z toho: pojistné	267	286	298	287	309
43 převod dotace na spolupříjemce	0	0	0	0	0
44 technické zhodnocení do 40 tis.	0	0	7	0	0
45 stipendia	0	0	0	0	0
46 neuplatněné DPH	-8 487	-8 866	-11 946	-2 637	-3 021
47 bank. poplatky	173	224	297	127	1 771
48 převod do stipendijního fondu	0	0	0	0	0
49 převod do FPP	0	0	0	0	0
50 převod do FÚUP	0	0	0	0	0
51 z toho: dary	0	0	0	0	0
52 prostředky ze zahraničí	0	0	0	0	0
53 do 5 % účel. prostředky ze SR	0	0	0	0	0
54 jiné	1 045	906	907	549	229
55 odpisy dlouhodobého majetku	11 830	10 566	11 070	11 126	10 943
56 z toho: odpisy a zúšt. cena maj. pořízeného z dotace	3 651	3 592	3 566	3 611	3 848
57 odpisy ostatního majetku	8 179	6 972	7 445	7 516	7 086
58 zúšt. cena vyřazeného ost. majetku	0	2	59		9
59 jiné	598	695	334	2 292	841
60 celkem	200 483	186 978	186 199	147 354	151 616

Tabulka 10a
Neinvestiční náklady a výnosy – oblast stravování (v tis. Kč)

č. ř.	a	Náklady celkem										Výnosy										Výsledek hospodářství					
		v hlavní činnosti					v doplňkové činnosti					v hlavní činnosti					v doplňkové činnosti					v hlavní činnosti			v doplňkové činnosti		
		b	c	d	e	f	g	h	i	j	k	celkem	od zaměstnanců	od studentů	od cizích strávníků	z dotace MŠMT	od cizích strávníků	ostatní	ostatní	celkem	l = h - b	m = k - c					
1	menza Vinařská	11 777	1 585	1 541	289	665	1 589	4 084	169	1 935	2 104	289	0	0	0	0	0	0	0	1 935	2 104	-7 693	519				
2	Akademičká menza	14 041	625	2 544	384	109	2 884	5 921	280	449	729	384	0	0	0	0	0	0	0	449	729	-8 120	104				
3	menza Veveří	1 737	0	0	0	0	0	0	0	0	0	0	0	0	0	0	0	0	0	0	0	-1 737	0				
4	Academic restaurant	20 220	768	4 535	254	4 620	4 864	14 273	460	415	875	254	0	0	0	0	0	0	415	875	-5 947	107					
5	menza Pěť	6 201	303	1 771	518	6	1 971	4 266	172	181	353	518	0	0	0	0	0	0	181	353	-1 935	50					
6	menza PdF	511	0	0	0	0	0	0	0	0	0	0	0	0	0	0	0	0	0	0	-511	0					
7	Celkem	54 487	3 281	10 391	1 445	5 400	11 308	28 544	1 081	2 980	4 061	1 445	0	0	0	0	0	0	2 980	4 061	-25 943	780					

Komentář: 1. Náklady i výnosy jsou bez DPH po zdanění. | 2. Do celkových nákladů menz jsou v souladu s Pravidly hospodářství SKM pro rok 2021 zahrnuté náklady režijního střediska (ředitelství) ve výši 22%. | 3. V ostatních výnosech je zahrnuto i krytí dotačních odpisů, jež jsou v nákladech daných provozů. | 4. Ostatní výnosy v hlavní činnosti stravovacího provozu Academic restaurant obsahují dotace COVID v celkové výši 4 049 928,- Kč.

Tabulka 10b
Neinvestiční náklady a výnosy – oblast ubytování (v tis. Kč)

č. ř.	a	Náklady celkem										Výnosy										Výsledek hospodářství					
		v hlavní činnosti					v doplňkové činnosti					v hlavní činnosti					v doplňkové činnosti					v hlavní činnosti			v doplňkové činnosti		
		b	c	d	e	f	g	h	i	j	k	celkem	od zaměstnanců	od studentů	od cizích ubytovaných	z dotace MŠMT	od cizích ubytovaných	ostatní	ostatní	celkem	l = h - b	m = k - c					
1	kolej Vinařská	30 680	5 162	36 162	0	3 047	0	39 209	6 225	1 582	7 807	0	0	0	0	0	0	0	0	1 582	7 807	8 529	2 645				
2	kolej Tvrdého	5 779	13	4 236	0	178	0	4 414	49	43	92	0	0	0	0	0	0	0	43	92	-1 365	79					
3	UNI hotel Grohova	190	617	0	0	9	0	9	1 185	3	1 188	0	0	0	0	0	0	0	3	1 188	-181	571					
4	UNI hotel Čejkova	109	1 436	0	0	115	0	115	1 537	7	1 544	0	0	0	0	0	0	0	7	1 544	6	108					
5	kolej Kounicova	12 924	-181	15 226	0	688	0	15 914	783	238	1 021	0	0	0	0	0	0	0	238	1 021	2 990	1 202					
6	kolej Mánesova	5 736	22	5 235	0	444	0	5 679	85	91	176	0	0	0	0	0	0	0	91	176	-57	154					
7	kolej Veveří	1 124	1	1 230	0	40	0	1 270	0	4	4	0	0	0	0	0	0	0	4	4	146	3					
8	kolej nám. Míru	4 392	5	2 835	0	161	0	2 996	37	26	63	0	0	0	0	0	0	0	26	63	-1 396	58					
9	kolej Klácelova	5 447	19	5 091	0	195	0	5 286	51	235	286	0	0	0	0	0	0	0	235	286	-161	267					
10	kolej býř Žďárků	10 346	19	8 844	0	516	0	9 360	101	611	712	0	0	0	0	0	0	0	611	712	-986	693					
11	kolej Sladkého	9 320	221	7 501	0	1 052	0	8 553	1 127	1 711	2 838	0	0	0	0	0	0	0	1 711	2 838	-767	2 617					
12	UC Šlapanice	179	287	0	0	120	0	120	0	0	0	0	0	0	0	0	0	0	0	0	-59	-287					
13	Celkem	86 226	7 621	86 360	0	6 565	0	92 925	11 180	4 551	15 731	0	0	0	0	0	0	0	4 551	15 731	6 699	8 110					

Komentář: 1. Náklady i výnosy jsou bez DPH po zdanění. | 2. Do celkových nákladů ubytovacích zařízení jsou v souladu s Pravidly hospodářství SKM pro rok 2021 zahrnuté náklady režijního střediska (ředitelství) ve výši 78%. | 3. Náklady v doplňkové činnosti kolejí Kounicova jsou v míru z důvodu začítvaných vnitřkových výnosů za ubytování zápornou částkou. | 4. Ostatní výnosy jsou výnosy z pronájmů, úhrady dotačních odpisů, škod, mank, penále apod. | 5. V doplňkové činnosti jsou zahrnuty veškeré příjmy z prodeje hotelového ubytování a doplňkové prodeje. | 6. UC Šlapanice – provoz uzavřen, v 2/2021 převeden pod Provozní odbor RUMU.

3.6 Analýza výnosů a nákladů bez KaM

Tabulka MU 13

Výnosy bez SKM a jejich vývoj v letech 2017–2021 (v tis. Kč)

č. ř.	název	2017	2018	2019	2020	2021
1	tržby za vlastní výrobky	12 360	13 466	15 780	12 612	14 542
2	tržby z prodeje služeb	417 631	446 533	481 294	451 624	485 768
3	z toho: kolejně	0	0	0	0	0
4	jiné ubytování	548	164	0	1	231
5	za stravování studentů	0	0	0	0	0
6	za stravování zaměstnanců	0	0	0	0	0
7	jiné stravování	0	60	3	0	0
8	za pronájmy	14 310	14 098	16 489	12 706	13 332
9	celoživotní vzdělávání	43 103	47 287	50 505	28 569	30 356
10	poplatky za studium v cizím jazyce	171 742	184 914	204 789	227 917	259 795
11	jiné	187 928	200 010	209 508	182 431	182 054
12	tržby za prodané zboží	92	127	114	54	78
13	změna stavu zásob, výrobků a zvířat	0	0	0	0	0
14	aktivace materiálu a vnitroslužeb	0	0	0	0	0
15	smluvní pokuty a úroky z prodlení	1 903	2 018	1 985	1 352	1 596
16	úroky z bankovního účtu	4 298	12 340	40 517	18 228	17 894
17	kurzové zisky	6 527	905	746	4 574	247
18	zúčtování použití fondů do výnosů	537 446	524 754	450 196	478 788	528 520
19	z toho: fond odměn	7 628	7 728	8 253	7 156	8 280
20	fond sociální	29 257	27 401	25 599	22 870	38 283
21	FÚUP, z toho:	214 196	230 939	181 104	237 568	245 237
22	FÚUP - použití darů	24 557	13 883	14 419	13 225	12 030
23	FÚUP - použ. prostředků ze zahr.	159 471	195 822	115 897	164 310	162 658
24	FÚUP - použití dotací ČR	30 168	21 234	50 788	60 033	70 549
25	FRIM	1 225	68	1	11 510	3 998
26	stipendijní fond	68 062	68 800	66 294	46 253	42 134
27	FPP	208 448	189 565	168 674	155 637	190 345
28	rezervní fond	8 629	253	271	-2 206	242
29	ostatní výnosy	505 308	477 859	429 506	393 547	413 657
30	za přijímací řízení	21 423	22 294	26 677	29 428	33 776
31	poplatky za studium (převod do stip. f.)	54 998	66 210	58 998	44 166	38 958
32	zúčtování výnosů z odpisů a ZC	600 757	596 090	560 713	557 963	582 150
33	tržby z prodeje majetku	1 795	70 395	797	10 451	1 220
34	přijaté účelové příspěvky, dary	27 419	27 693	33 129	23 502	30 299
35	jiné	0	137	0	23 956	2 241
36	vlastní výnosy	1 695 966	1 791 282	1 683 161	1 664 498	1 748 929
37	příjmy pro spolуреšitele	181 187	215 055	229 097	245 810	252 867
38	dotace	4 283 155	4 869 758	5 457 827	5 257 559	5 446 586
39	výnosy celkem	6 160 308	6 876 095	7 370 085	7 167 867	7 448 382
40	vlastní výnosy (bez dotací)	1 695 966	1 791 282	1 683 161	1 664 498	1 748 929
41	z toho: zúčtování výnosů z odpisů	600 757	596 090	560 713	557 963	582 150
42	použití fondů ve výnosech	537 446	524 754	450 196	478 788	528 520
43	vlastní výnosy bez dotačních odpisů a použití fondů	557 763	670 438	672 252	627 747	638 259
44	podíl vlastních výnosů (ř. 40) ku celkovým výnosům (ř. 39)	28%	26%	23%	23%	23%
45	podíl tzv. očištěných vlastních výnosů (ř. 43) ku celkovým účetním výnosům (ř. 39)	9%	10%	9%	9%	9%
46	podíl výnosů z dotačních odpisů (ř. 41) ku celkovým výnosům (ř. 39)	10%	9%	8%	8%	8%

Tabulka MU 14

Náklady a jejich vývoj v letech 2017–2021 bez SKM (v tis. Kč)

č. ř.	název	2017	2018	2019	2020	2021
1	materiál	286 660	415 860	333 712	392 095	347 516
2	z toho: drobný majetek	63 018	180 352	85 643	123 094	84 289
3	knihy a časopisy	26 906	25 150	25 335	21 258	19 997
4	energie	119 832	129 861	148 581	134 337	137 739
5	prodané zboží, materiál	35	41	71	42	26
6	opravy a údržba	68 572	74 951	90 272	82 704	75 477
7	cestovné	93 525	103 768	104 826	22 180	33 750
8	z toho: tuzemské	11 478	11 233	12 813	5 593	7 485
9	zahraniční	82 047	92 535	92 013	16 587	26 265
10	náklady na reprezentaci	3 871	4 878	7 101	3 405	3 667
11	služby	329 176	361 022	392 450	333 210	379 601
12	z toho: telefony	1 958	2 713	4 038	4 171	4 424
13	poštovné	4 044	4 862	3 027	2 381	2 939
14	nájemné	28 118	30 277	33 572	39 733	53 807
15	drobný nehmotný majetek – software	33 153	34 042	27 498	25 791	29 200
16	konferenční poplatky (tuzemské i zahraniční)	15 493	15 636	17 581	3 757	7 447
17	dopravné	14 231	13 305	13 723	5 020	9 791
18	ubytování	10 738	9 668	9 923	6 379	2 293
19	tiskařské práce	11 999	11 567	12 768	11 991	11 340
20	inzerce	3 368	2 622	4 958	3 455	4 462
21	překlady a tlumočení	6 130	4 585	6 165	7 147	4 977
22	úklid a ostraha objektů	32 850	36 274	31 064	33 117	33 352
23	ostatní	167 094	195 471	228 133	190 268	215 569
24	osobní náklady	3 146 590	3 435 611	3 806 488	3 994 994	4 274 062
25	z toho: mzdové náklady	2 387 792	2 603 814	2 885 264	3 026 743	3 239 823
26	z toho: mzdy	2 251 182	2 451 077	2 710 680	2 860 080	3 051 550
27	náhrady za nemoc	2 736	3 329	4 117	5 313	6 380
28	OON	133 874	149 408	170 467	161 349	181 893
29	z toho: dohody	132 278	145 330	162 264	151 271	176 330
30	jiné	1 596	4 078	8 203	10 079	5 563
31	odvody	758 798	831 797	921 224	968 251	1 034 239
32	sociální náklady	76 693	89 553	102 223	111 107	132 320
33	z toho: BOZP, hygienické vybavení	6 220	6 254	6 184	10 788	14 853
34	vzdělávání	4 792	7 333	6 785	4 994	9 757
35	stravování	27 362	32 102	39 563	42 950	51 841
36	převod do sociálního fondu	22 540	24 545	27 149	28 655	30 580
37	penzijní připojištění	14 751	16 763	18 680	19 172	19 967
38	jiné	1 028	2 556	3 862	4 548	5 322
39	daň silniční, z nemovitých věcí, ostatní daně a poplatky	426	470	2 477	5 154	2 280
40	kurzové ztráty	9 972	3 455	5 506	4 283	18 282
41	jiné ostatní náklady	1 295 426	1 444 131	1 643 249	1 316 121	1 293 365
42	z toho: pojistné	19 593	18 701	19 946	23 369	23 046
43	převod dotace na spolupříjemce	253 813	258 219	276 122	0	0
44	technické zhodnocení do 40 tis.	2 416	2 628	3 183	2 281	2 272
45	stipendia	491 753	565 944	559 465	525 383	571 942
46	neuplatněné DPH	10 708	12 155	15 922	7 962	6 637
47	bank. poplatky	3 197	2 452	2 516	2 930	2 790
48	převod do stipendijního fondu	54 912	66 093	58 420	43 789	38 630
49	převod do FPP	211 540	316 411	288 734	445 505	375 443
50	převod do FÚUP	221 737	184 440	396 647	259 154	237 577
51	z toho: dary	13 770	12 213	19 411	13 852	20 459
52	prostředky ze zahraničí	168 323	115 713	325 480	184 527	168 520
53	do 5 % účel. prostředky ze SR	39 644	56 514	51 756	60 775	48 598
54	jiné	25 757	17 088	22 294	5 748	35 028
55	odpisy dlouhodobého majetku	668 525	671 021	635 981	635 475	662 966
56	z toho: odpisy a zůst. cena maj. pořízeného z dotace	600 757	596 090	560 712	559 382	582 059
57	odpisy ostatního majetku	67 603	68 274	71 096	75 628	80 650
58	zůst. cena vyřazeného ost. majetku	165	6 657	4 173	465	257
59	zůstatková cena prodaného majetku	694	22 392	152	871	853
60	daň z příjmu	0	5 071	2 743	3 280	-27
61	jiné	-746	-434	-840	-712	-10 678
62	celkem	6 099 251	6 761 651	7 274 992	7 038 546	7 351 199

4 Vývoj a konečný stav fondů

Významným ukazatelem hospodaření univerzity je stav fondů, které jsou tvořeny v souladu se zákonem č. 111/1998 Sb., o vysokých školách.

Celkový objem prostředků v jednotlivých fondech k 31. 12. 2021 činí 2 904 mil. Kč, což je o 78 mil. Kč vyšší zůstatek než v roce 2020.

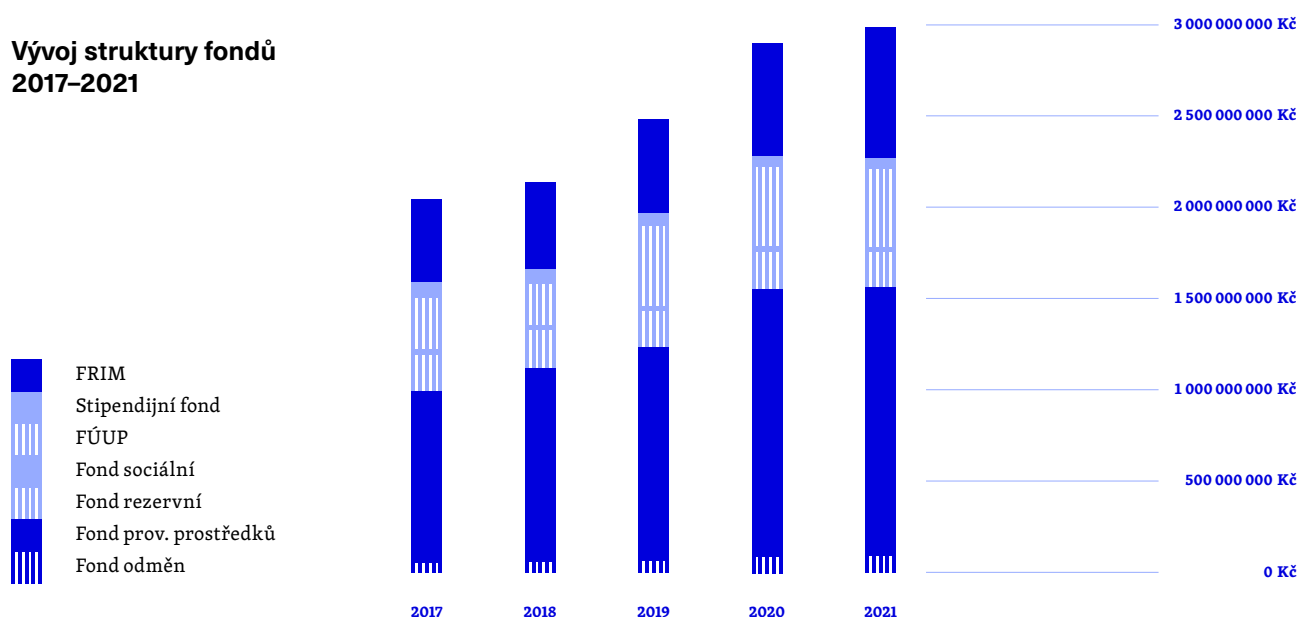
Na zvýšení celkového stavu fondů se nejvíce podílel růst zůstatku fondu reprodukce investičního majetku (FRIM) o 94 mil. Kč, fond provozních prostředků (FPP) vzrostl pouze o 4 mil. Kč. Oba tyto fondy tvoří univerzita dlouhodobě jako finanční rezervu pro své hospodaření a zejména jako zdroj pro

financování a spolufinancování plánovaných strategických projektů rozvoje univerzity. S ohledem na aktuální zůstatky ve fondech jednotlivých HS a aktuální potřeby financování využívá MU v souladu se ZVŠ a vnitřními pravidly hospodaření možnosti převodu prostředků mezi jednotlivými fondy.

V tvorbě fondu odměn, rezervního fondu, FRIM a FPP se projevilo proúčtování hospodářského výsledku za rok 2020 ve výši 103 142 tis. Kč.

Přehled stavu fondů, jejich čerpání a tvorby je uveden v tabulkách 11, 11a–11g.

Vývoj struktury fondů 2017–2021



Tabulka 11

Fondy a návrh na přídělky do fondů v následujícím roce (v tis. Kč)

č. ř.	Název údaje	počáteční stav k 1. 1.	tvorba		čerpání	zůstatek	Návrh na přídělky ze zisku do fondů v násled. roce
			celkem (+)	z toho přídělky ze zisku za předchozí r.	(+)	k 31. 12.	
		a	b	c	d	e = a + b - d	
1	Fondy celkem	2 825 686	1 194 577	103 142	1 116 151	2 904 112	86 829
2	v tom: Fond rezervní	205 949	3 156	3 156	10 559	198 546	21 365
3	Fond reprodukce investičního majetku	561 431	473 501	72 853	379 665	655 267	51 104
4	Stipendijní fond	65 417	38 630	—	42 133	61 914	0
5	Fond odměn	73 816	15 945	15 945	8 280	81 482	6 510
6	Fond účelově určených prostředků	460 031	246 002	—	253 706	452 326	0
6a	z toho: na jednotlivé projekty VaV či výzkumné záměry	53 668	32 420	—	53 233	32 855	0
6b	jiné podpory z veřejných prostředků	22 422	22 979	—	19 150	26 251	0
7	Fond sociální	32 611	31 107	—	38 758	24 960	0
8	Fond provozních prostředků	1 426 431	386 236	11 188	383 050	1 429 617	7 849

Tabulka 11a

Rezervní fond (v tis. Kč)

Stav k 1. 1.		205 949
Tvorba	ze zisku za předchozí rok	3 156
	z fondu reprodukce inv. majetku	
	z fondu odměn	
	z fondu provozních prostředků	
	Celkem	3 156
Čerpání	krytí ztrát minulých účetních období	
	do fondu reprodukce inv. majetku	14 000
	do fondu odměn	
	do fondu provozních prostředků	
	ostatní užití *)	-3 441
Celkem	10 559	
Stav k 31. 12.		198 546

*) Rezervní fond byl čerpán v souladu s pravidly hospodaření zejména jako zdroj pro předfinancování projektů a úhradu nezpůsobilých nákladů. Záporné čerpání představují vratky předfinancování projektů

Tabulka 11b

Fond reprodukce investičního majetku (v tis. Kč)

Stav k 1. 1.		561 431
Tvorba	z odpisů	87 791
	ze zisku za předchozí rok	72 853
	příjmy z prodeje nehm. a hmot. dlouhod. majetku	370
	ze zůstatku příspěvku	59 822
	zůstat.cena nehm. a hmot. dlouhod. majetku	749
	ostatní příjmy celkem (1)	44 816
	Převod z fondů celkem	207 100
	v tom: z fondu odměn	0
	z fondu provozních prostředků	193 100
	z rezervního fondu	14 000
	Celkem	473 501
Čerpání	Investiční celkem	375 666
	v tom: stavby	96 142
	stroje a zařízení	105 423
	nákupy nemovitostí	121 527
	SW	5 675
	ostatní inv. užití (2)	46 898
	Neinvestiční celkem (3)	3 998
	Převod do fondů celkem	0
	v tom: do fondu odměn	0
	do fondu provozních prostředků	0
	do rezervního fondu	0
Celkem	379 665	
Stav k 31. 12.		655 267

Poznámka: (1) Ostatní příjmy celkem - vrácení prostředků FRIM, které byly použity pro předfinancování projektů. | (2) Čerpání - 12 955 tis. Kč spolufinancování OP VVV (bez rozlišení účelu použití) - 13 tis. oprava v r. 2022. Částku 33 958 tis. Kč tvoří půjčky na předfinancování akcí v rámci Programového financování. Předfinancování je prováděno průběžně dle potřeb projektů v souladu s pravidly hospodaření. | (3) Neinvestiční čerpání FRIM byly použito na výdaje spojené s údržbou a vybavením budov SKM zejména v souvislosti s rekonstrukcí objektu Vinařská.

Zůstatek FRIM ve výši 655 267 tis. Kč je kryt peněžními prostředky na bankovním účtu.

Tabulka 11c

Stipendijní fond (v tis. Kč)

Stav k 1. 1.		65 417
Tvorba	poplatky za studium dle § 58 zákona 111/81998 Sb.	38 958
	daňově uznatelné výdaje podle zák. 586/1992 Sb. o daních z příjmů	0
	ostatní příjmy	-328
	Celkem	38 630
Čerpání	Celkem	42 133
Stav k 31. 12.		61 914

Tabulka 11d

Fond odměn (v tis. Kč)

Stav k 1. 1.		73 816
Tvorba	ze zisku za předchozí rok	15 945
	z rezervního fondu	0
	z fondu reprodukce inv. majetku	0
	z fondu provozních prostředků	0
	ostatní příjmy	0
	Celkem	15 945
Čerpání	mzdové náklady	8 280
	do rezervního fondu	0
	do fondu reprodukce inv. majetku	0
	do fondu provozních prostředků	0
	ostatní užití	0
	Celkem	8 280
Stav k 31. 12.		81 482

Tabulka 11e

Fond účelově určených prostředků (v tis. Kč)

	Položka	Neinvestice	Investice	Celkem
Stav k 1. 1.	účelově určené dary § 18 odst. 9 a) zák. č. 111/1998 Sb.	25 703	0	25 703
	účelově určené peněžní prostředky ze zahraničí § 18 odst. 9 b) zák. č. 111/1998 Sb.	358 238	0	358 238
	účelově určené prostředky na VaV kapitoly 333-MŠMT, § 18 odst.9 c) zák. č. 111/1998 Sb.	52 249	1 419	53 668
	účelově určené prostředky z jiné podpory z veř. prostředků, § 18 odst.9 c) zák. č. 111/1998 Sb.	22 422	0	22 422
	Celkem	458 612	1 419	460 031
Tvorba	účelově určené dary § 18 odst. 9 a) zák. č. 111/1998 Sb.	22 083	0	22 083
	účelově určené peněžní prostředky ze zahraničí § 18 odst. 9 b) zák. č. 111/1998 Sb.	168 520	0	168 520
	účelově určené prostředky na VaV kapitoly 333-MŠMT, § 18 odst.9 c) zák. č. 111/1998 Sb.	25 548	6 871	32 420
	účelově určené prostředky z jiné podpory z veř. prostředků, § 18 odst.9 c) zák. č. 111/1998 Sb.	22 947	31	22 979
	Celkem	239 099	6 903	246 002
Čerpání	účelově určené dary § 18 odst. 9 a) zák. č. 111/1998 Sb.	13 943	0	13 943
	účelově určené peněžní prostředky ze zahraničí § 18 odst. 9 b) zák. č. 111/1998 Sb.	167 380	0	167 380
	účelově určené prostředky na VaV kapitoly 333-MŠMT, § 18 odst.9 c) zák. č. 111/1998 Sb.	51 813	1 419	53 233
	účelově určené prostředky z jiné podpory z veř. prostředků, § 18 odst.9 c) zák. č. 111/1998 Sb.	19 150	0	19 150
	Celkem	252 287	1 419	253 706
Stav k 31. 12.	účelově určené dary § 18 odst. 9 a) zák. č. 111/1998 Sb.	33 843	0	33 843
	účelově určené peněžní prostředky ze zahraničí § 18 odst. 9 b) zák. č. 111/1998 Sb.	359 378	0	359 378
	účelově určené prostředky na VaV kapitoly 333-MŠMT, § 18 odst.9 c) zák. č. 111/1998 Sb.	25 984	6 871	32 855
	účelově určené prostředky z jiné podpory z veř. prostředků, § 18 odst.9 c) zák. č. 111/1998 Sb.	26 220	31	26 251
	Celkem	445 424	6 903	452 326

Převody dotačních zdrojů do FÚUP jsou uvedeny podrobně v tabulkách 5a a 5b.

Tabulka 11f

Fond sociální (v tis. Kč)

Stav k 1. 1.		32 611
Tvorba	Příděl podle § 18 odst. 12 zák. č. 111/1998 Sb.	31 107
Čerpání	užití	0
	na penzijní připojištění zaměstnanců	20 426
	stravování zaměstnanců	16 961
	očkování zaměstnanců	1 371
	jiné užití	0
	Celkem	38 758
Stav k 31. 12.		24 960

Fond sociální je tvořen ve výši 1 % z hrubých mezd kmenových zaměstnanců bez dohod konaných mimo hlavní pracovní poměr (dohody o provedení práce a dohody o pracovní činnosti).

Zůstatek fondu ve výši 24 960 tis. Kč je kryt stavem běžného účtu.

Tabulka 11g

Fond provozních prostředků (v tis. Kč)

Stav k 1. 1.		1 426 431
Tvorba	ze zůstatku příspěvku	375 048
	ze zisku za předchozí rok	11 188
	z fondu reprodukce inv. majetku	0
	z fondu odměn	0
	z rezervního fondu	0
	ostatní příjmy	0
	Celkem	386 236
Čerpání	na provozní náklady dle vnitřního předpisu VŠ	189 950
	do fondu reprodukce inv. majetku	193 100
	do fondu odměn	0
	do rezervního fondu	0
	ostatní užití	0
	Celkem	383 050
Stav k 31. 12.		1 429 617

Tvorba fondu provozních prostředků odpovídá zejména výši nespotřebovaných přidělených veřejných prostředků formou neinvestičního příspěvku MŠMT za rok 2021. Převody dle jednotlivých ukazatelů příspěvku jsou uvedeny v tabulce 5a.

Z důvodu potřeby spolufinancování projektů OP VVV a investičních akcí registrovaných v rámci tzv. Programového financování a financování některých drobných investičních akcí v byly v souladu s pravidly hospodaření univerzity převedeny prostředky ve výši 193 100 tis. Kč z FPP do FRIM, kde jsou nadále sledovány a čerpány jako prostředky tvořené ze zůstatku příspěvku.

Pro financování hlavní činnosti byly využity zdroje z FPP vytvořeného v předchozích letech ve výši 190 mil. Kč.

Výše tvorby FPP ze zůstatku příspěvku byla o 185 mil. Kč vyšší než čerpání.

Čerpání fondu provozních prostředků odpovídá původnímu účelu přidělených prostředků.

5 Stav a pohyb majetku a závazků

Masarykova univerzita eviduje majetek (včetně výdajů na pořizovaný majetek, který nebyl zatím uveden do užívání) v celkovém objemu 20 282 mil. Kč v pořizovacích cenách (meziroční nárůst cca 4,2 %), z toho 19 858 mil. Kč dlouhodobého hmotného majetku a 409 mil. Kč dlouhodobého nehmotného majetku.

5.1 Přehled o majetku a jeho vývoj

Tabulka MU 15

Dlouhodobý majetek včetně nedokončeného majetku (v tis. Kč)

Druh majetku	č. ú.	Stav k 31. 12. 2020	Stav k 31. 12. 2021		
		pořizovací cena	pořizovací cena	oprávky	zůstatková cena
Dlouhodobý nehmotný majetek (ř. 3 až 9 rozvahy)		408 501	409 102	-361 027	48 075
z toho: nehm. výsl. výzk. a vývoje	012	2 745	2 745	-2 554	191
software	013	338 389	336 487	-315 333	21 154
ocenitelná práva - ost. dl. nehm. majetek	014	15 579	15 583	-10 049	5 534
ostatní nehm. dl. majetek	019	37 809	41 280	-25 691	15 589
drob. dl. nehm. majetek *)	018	7 654	7 400	-7 400	0
nedokončený dl. nehm. majetek	041	6 325	5 607	0	5 607
poskyt. zálohy na dlouh. nehmot. majetek	051	0	0	0	0
Dlouhodobý hmotný majetek (ř. 11 až 20 rozvahy)		19 040 289	19 858 378	-8 143 122	11 715 256
z toho: pozemky	031	500 953	500 744	0	500 744
umělecká díla	032	39 666	39 664	0	39 664
budovy, haly, stavby	021	11 344 664	11 622 421	-2 295 074	9 327 347
sam. movité věci a soubory	022	6 914 344	7 304 934	-5 683 301	1 621 633
drobný dl. hm. majetek *)	028	170 762	164 747	-164 747	0
ostatní dl. hm. majetek **)	029	0	0	0	0
nedokončený dl. hm. majetek	042	69 900	225 868	0	225 868
poskytnuté zálohy na dl. hm. majetek	052	0	0	0	0
Dlouhodobý finanční majetek (ř. 22 až 28 rozvahy)		15 020	14 415	0	14 415
z toho: podíly v ovládaných a řízených osobách	061	0	0	0	0
podíly v osobách pod podstatným vlivem	062	14 770	14 165	0	14 165
ostatní dlouhodobý finanční majetek	069	250	250	0	250
Dlouhodobý majetek celkem		19 463 810	20 281 895	-8 504 149	11 777 746

*) pořízený do 31. 12. 2002 | **) oprávky v účetnictví jsou zaúčtovány na účtu 082 001

K nejvýznamnějším pohybům u dlouhodobého majetku patří následující pořízení a technická zhodnocení budov:

Pořízení budovy INBIT	120 mil. Kč
Rekonstrukce poslucháren PrF	59,1 mil. Kč
FSS přepažení učeben	8,5 mil. Kč
FF Joštova 13 rekonstrukce střechy	9,7 mil. Kč
FF investice v rámci OP VVV SIMU	6,8 mil. Kč
FSpS výměňková stanice tělocvična	3,8 mil. Kč

Hmotné movité věci a jejich soubory činí 7 305 mil. Kč. V průběhu roku 2021 došlo k vyřazení majetku v celkové hodnotě 99 mil. Kč a přírůstku majetku v celkové hodnotě 489 mil. Kč.

Nárůst představuje především rozšiřování přístrojového vybavení pro výuku a výzkum, technologické a přístrojové vybavení dokončených pavilonů a rekonstruovaných budov, dále dovybavení pracovišť jednotlivých hospodářských středisek komunikační, kancelářskou a audiovizuální technikou.

Zůstatek účtu nedokončeného dlouhodobého hmotného majetku je ve výši 226 mil. Kč. Jedná se především o projektovou dokumentaci připravovaných rekonstrukcí a modernizací budov a nedokončené stavby. Nejvýznamnější položkou ve výši 113 mil. Kč je výměna zdrojů vytápění UKB, 46 mil. Kč stavební úpravy objektů PdF a 10,5 mil. Kč adaptace laboratoří CEITEC.

Tabulka MU 16a

Dlouhodobý majetek v užívání bez finančního majetku (v tis. Kč)

Druh majetku	č. ú.	Stav k 31. 12. 2020	Stav k 31. 12. 2021		
		pořizovací cena	pořizovací cena	oprávky	zůstatková cena
Dlouhodobý nehmotný majetek (ř. 3 až 7 rozvahy)		402 176	403 495	-361 027	42 468
z toho: nehm. výsledky výzkumu a vývoje	012	2 745	2 745	-2 554	191
software	013	338 389	336 487	-315 333	21 154
ocenitelná práva - ost. dl. nehm. majetek	014	15 579	15 583	-10 049	5 534
ostatní nehm. dl. majetek	019	37 809	41 280	-25 691	15 589
drob. dl. nehm. majetek	018	7 654	7 400	-7 400	0
Dlouhodobý hmotný majetek (ř. 11 až 18 rozvahy)		18 970 389	19 632 510	-8 143 122	11 489 388
z toho: pozemky	031	500 953	500 744	0	500 744
umělecká díla	032	39 666	39 664	0	39 664
budovy, haly, stavby	021	11 344 664	11 622 421	-2 295 074	9 327 347
sam. movité věci a soubory	022	6 914 344	7 304 934	-5 683 301	1 621 633
drobný dl. hm. majetek	028	170 762	164 747	-164 747	0
ostatní dl. hm. majetek	029	0	0	0	0
Dlouhodobý majetek v užívání		19 372 565	20 036 005	-8 504 149	11 531 856

Tabulka MU 16b
Nehmotný a hmotný majetek v pořizovacích cenách (v tis. Kč)

	2011	2012	2013	2014	2015	2016	2017	2018	2019	2020	2021
Nehmotný majetek	128 187	146 292	265 188	297 767	319 558	321 255	323 105	372 017	386 935	402 177	403 495
Hmotný majetek	11 077 580	11 979 342	13 174 048	15 061 477	16 017 961	16 147 203	16 360 754	17 028 037	17 483 119	18 970 389	19 632 510
Celkem	11 205 767	12 125 634	13 439 236	15 359 244	16 337 519	16 468 458	16 683 859	17 400 054	17 870 054	19 372 566	20 036 005

Tabulka MU 16c
Odepsanost hmotného a nehmotného majetku (v %)

	2011	2012	2013	2014	2015	2016	2017	2018	2019	2020	2021
Nehmotný majetek	80,48%	80,03%	57,37%	70,81%	83,74%	92,50%	95,14%	85,46%	86,66%	87,66%	89,48%
Hmotný majetek	28,45%	28,67%	29,15%	28,81%	30,55%	34,04%	37,28%	38,88%	39,42%	40,03%	41,48%
Celkem	29,04%	29,29%	29,71%	29,62%	31,59%	35,18%	38,40%	39,88%	42,44%	41,02%	42,44%

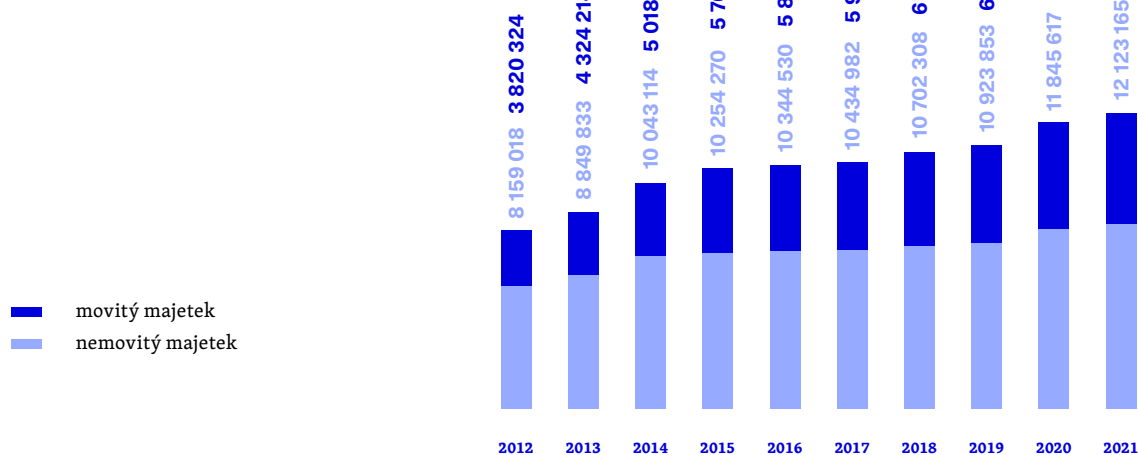
Tabulka MU 16d
Nemovitý a movitý majetek v pořizovacích cenách (v tis. Kč)

	2011	2012	2013	2014	2015	2016	2017	2018	2019	2020	2021
Nemovitý majetek	7 900 873	8 159 018	8 849 833	10 043 114	10 254 270	10 344 530	10 434 982	10 702 308	10 923 853	11 845 617	12 123 165
Movitý majetek	3 176 707	3 820 324	4 324 214	5 018 363	5 763 691	5 802 674	5 925 772	6 325 729	6 559 266	7 124 772	7 509 345
Celkem	11 077 580	11 979 342	13 174 047	15 061 477	16 017 961	16 147 204	16 360 754	17 028 037	17 483 119	18 970 389	19 632 510

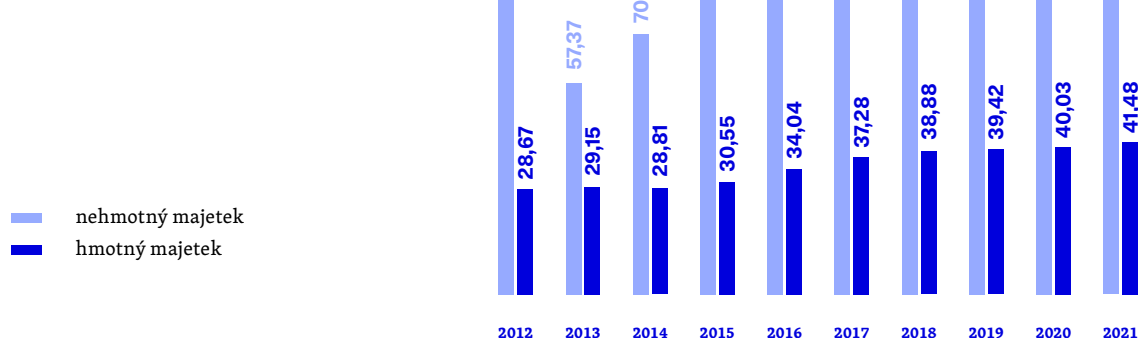
Tabulka MU 16e
Odepsanost nemovitého a movitého majetku (v %)

	2011	2012	2013	2014	2015	2016	2017	2018	2019	2020	2021
Nemovitý majetek	12,37%	13,11%	13,34%	13,02%	14,08%	15,27%	16,45%	17,31%	18,26%	18,06%	18,93%
Movitý majetek	68,44%	61,90%	61,52%	60,39%	59,86%	67,50%	73,95%	75,40%	77,30%	76,55%	77,87%
Celkem	28,45%	28,67%	29,15%	28,81%	30,55%	34,04%	37,28%	38,88%	40,41%	40,03%	41,47%

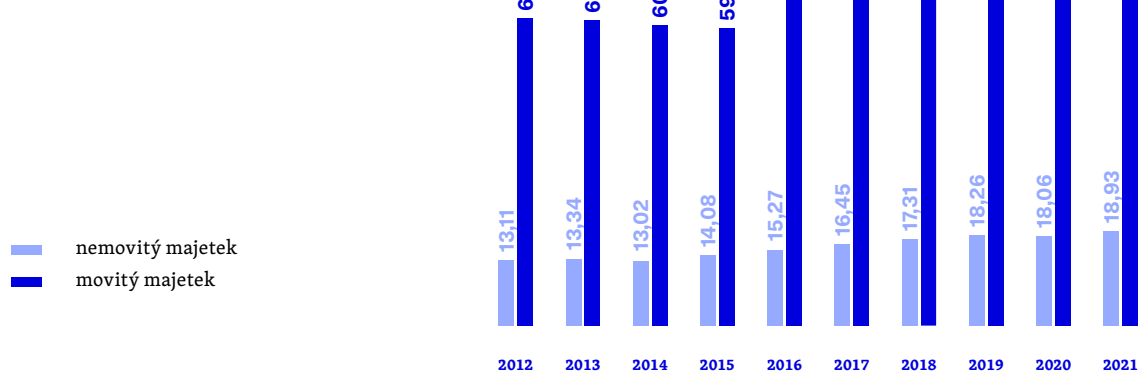
**Hmotný majetek
v pořizovacích cenách
(v tis. Kč)**



**Odepsanost hmotného
a nehmotného majetku
(v %)**



**Odepsanost nemovitého
a movitého majetku
(v %)**



5.2 Přehled o pohledávkách a závazcích

Celková hodnota pohledávek Masarykovy univerzity k 31. 12. 2021 činí 199 mil. Kč, výše závazků činí 974 mil. Kč, z toho dlouhodobých 392 mil. Kč.

Tabulka MU 17

Pohledávky, závazky, úvěry (v tis. Kč)

	č. ú.	Stav k 31. 12. 2020	Stav k 31. 12. 2021	Rozdíl sl. 2-1
Pohledávky celkem		207 706	198 807	-8 899
z toho: odběratelé	311	24 975	27 777	2 802
poskytnuté provozní zálohy	314	14 094	9 168	-4 926
ostatní pohledávky	315	16 692	17 051	359
pohledávky za zaměstnanci	335	66 355	75 674	9 319
daň z příjmů	341	1 523	3 084	1 561
dohadné účty aktivní	388	76 614	65 090	-11 524
opravná položka k pohledávkám	391	-799	-972	-173
jiné pohledávky	378	8 252	1 934	-6 318
Závazky celkem		1 138 171	974 397	-163 774
Dlouhodobé závazky		480 000	392 000	-88 000
z toho: dlouhodobé bankovní úvěry	951	0	0	0
ostatní dlouhodobé závazky	959	480 000	392 000	-88 000
Krátkodobé závazky		658 171	582 397	-75 774
z toho: dodavatelé	321	143 278	63 350	-79 928
přijaté zálohy	324	4 250	4 366	116
závazky vůči zaměstnancům	331, 333	219 151	257 401	38 250
závazky k inst. soc. zabezpeč.a veř. zdrav. poj.	336	121 245	127 303	6 058
daň z příjmů	341	0	0	0
daňové závazky	342, 343, 345	55 285	50 240	-5 045
závazky ze vztahu ke SR a ÚSC	346, 347, 348	59 004	22 110	-36 894
závazky z upsaných nesplac. cenných papírů a podílů	367	0	0	0
závazky k účastníkům sdružení	368	0	0	0
jiné závazky	379, 349	14 097	21 382	7 285
krátkodobé bankovní úvěry	231	177	230	53
dohadné účty pasivní	389	24 048	17 874	-6 174
ostatní závazky	325	17 636	18 141	505

Pokles dlouhodobých závazků o 88 mil. Kč souvisí s úhradou další splátky návratné finanční výpomoci, která byla poskytnuta univerzitě na financování Programu 233 330 – Výstavba Univerzitního kampusu Bohunice. Závazky ke státnímu rozpočtu (vratky) byly uhrazeny v roce 2021 v souladu s pokyny poskytovatelů pro finanční vypořádání se státním rozpočtem.

Závazky jsou hrazeny průběžně dle data splatnosti. Smluvní pozastávky u nové výstavby a rekonstrukcí objektů činí 16 447 tis. Kč.

Neuhrazené pohledávky byly k 31. 12. 2021 evidovány ve výši 198 807 tis. Kč.

Postup při nakládání s neuhrazenými pohledávkami po splatnosti se řídí vnitřními předpisy: Směrnici MU č. 16/2005 Postup při vymáhání pohledávek na MU a Pokynem kvestora č. 14/2012 Vymáhání pohledávek, tvorba opravných položek k pohledávkám a odpis nedobytných pohledávek. Pohledávky jsou vymáhány ve spolupráci jednotlivých HS a Právního odboru RMU.

Neuhrazené pohledávky i závazky včetně pohledávek a závazků po době splatnosti jsou konfirmovány v rámci inventarizace majetku a závazků ke dni 31. 12. 2021.

5 . 3 Inventarizace majetku

Provedení inventury majetku bylo vyhlášeno příkazem kvestora k provedení inventarizace majetku a závazků ke dni 31. 12. 2021.

Inventarizační práce byly rozděleny na dílčí části:

- inventura majetku SKM k 1. 9. 2021,
- inventura majetku ostatních HS k 30. 9. 2021,
- dopočet stavu majetku SKM zjištěného fyzickou inventurou k 1. 9. 2021 o přírůstky a úbytky do 31. 12. 2021,
- dopočet stavu majetku ostatních HS zjištěného fyzickou inventurou k 30. 9. 2021 o přírůstky a úbytky do 31. 12. 2021,
- inventura majetku a závazků k 31. 12. 2021.

Na základě provedené inventarizace majetku a závazků byly vyčísleny inventarizační rozdíly:

- manko v celkové hodnotě 132 166,72 Kč,
- přebytek v celkové hodnotě 0 Kč,
- vše vyčísleno v pořizovacích cenách.

Manka byla způsobena zejména odcizením majetku a nedohledáním majetku, který byl ztracen v souvislosti s rekonstrukcemi a úpravami budov, při kterých docházelo k pohybu cizích osob, a nedohledáním majetku, který byl starší více než 15 let a nevyužívaný.

Zjištěné rozdíly byly proúčtovány do roku 2021.

V rámci inventarizace byly vyhotoveny soupisy neupotřebitelného majetku (nefunkční, určený k likvidaci) v celkové výši 7 798 529,47 Kč.

Fyzická inventura majetku k 30. 9. 2021 byla na všech hospodářských střediscích provedena prostřednictvím čárového kódu. V následujícím roce se plánuje zefektivnění procesu inventury na úrovni IT aplikace. Poznatky z průběhu inventur a práce jednotlivých komisí jsou pozitivní a dosažený výsledek je možné hodnotit jako velmi dobrý.

6

Závěr

6 . 1 Vnitřní kontrolní systém

Hlavními články Vnitřního kontrolního systému (dále VKS) a nedílnou součástí finančního řízení na MU jsou finanční kontrola a interní audit. Systém finanční kontroly a činnost interního auditu jsou nastaveny v souladu se zákonem č. 320/2001 Sb., o finanční kontrole ve veřejné správě, v platném znění a prováděcí vyhláškou č. 416/2004 Sb.

U finančních operací je finanční kontrola zajištěna formou nastavených schvalovacích procesů bezprostředně při jejich vzniku, zaúčtování a vypořádání v rámci předběžných, průběžných a následných finančních kontrol. Transparentním nástrojem v této oblasti je zejména elektronické workflow. V roce 2021 pokračovala elektronizace dalších agend s finanční kontrolou. Realizované průběžné a následné finanční kontroly tvoří nadále výrazný podíl na celkovém počtu provedených kontrol na MU. V oblasti finančního a projektového řízení je VKS zaměřen zejména na efektivitu, hospodárnost a účelovost finančních operací a způsobilost výdajů.

Posouzení účinnosti VKS a finančních rizik na MU je interním auditem hodnoceno v rámci konkrétních auditních akcí a průběžného monitoringu řídicích a liniových kontrol na součástech a hospodářských střediscích. Interní audit vykonává svoji činnost v souladu se střednědobým a ročním plánem činnosti. Současně ověřuje i realizaci přijatých opatření plynoucích z doporučení interních a externích veřejnosprávních kontrol a auditů. Doporučení interního auditu jsou též směřována k optimalizaci vnitřních procesů a vnitřních systémů v rámci MU s cílem zajistit jejich transparentnost a auditní stopu a eliminovat potenciální finanční rizika.

Těžiště činnosti interního auditu v roce 2021 bylo zaměřeno zejména do oblasti finančního a projektového řízení s cílem prověřením akceptovatelnosti projektových rizik, dodržování postupů u vybraných operací a jejich způsobilosti a ujištění o správnosti nastavení procesů. Stejně jako v předchozím roce byl monitorován vliv rizika vyšší moci související s pandemií na plnění výstupů a cílů projektů.

V rámci VKS nebyl zaznamenán výskyt závažných zjištění s významnou mírou rizika a finanční sankce.

6 . 2 Externí kontrolní činnost hospodaření

Externí finanční kontroly

V roce 2021 bylo na MU uskutečněno celkem 43 veřejnosprávních a projektových kontrol (vykazováno z pohledu počtu ověřovaných projektů). Z celkového počtu kontrolovaných projektů představovaly projekty GAČR 40 %, projekty MV 19 %, projekty OP VVV 14 %, projekty MPO 5 %, MMR 5 %, MZe 5 % a projekty TA ČR 2 %. Zbývající ověřované projekty se týkaly např. AZV, SoMoPro a MK.

MŠMT provedlo kontrolu hospodaření IP DKRV a výzkumné infrastruktury z kapitoly 333 MŠMT. Ze závěrů kontroly vyplynulo, že MU čerpala poskytnuté prostředky v souladu s Rozhodnutími o poskytnutí dotace a se Smlouvou o poskytnutí účelové podpory na řešení projektu velké výzkumné infrastruktury. Další kontroly MŠMT se týkaly udržitelnosti 2 projektů OP VVV.

Auditní orgán MF provedl 4 audity projektů OP VVV a 2 audity projektů MMR. Výsledky těchto auditů, stejně jako kontrol ostatních poskytovatelů, byly bez nálezu nezpůsobilosti výdajů a porušení rozpočtové kázně. Šlo o kontroly MV, MK, MZe, MZ, MPO, AZV, JMK a TA ČR.

GA ČR provedla kontrolu 8 projektů, v jednom případě byla na základě výsledku kontroly zaslána výzva k vrácení části dotace ve výši cca 40 tis. Kč.

Finanční úřad ukončil 6 kontrol projektů GA ČR, které byly zahájeny v roce 2020, tyto byly uzavřeny bez nálezu. Současně zahájil kontroly dalších 10 projektů GA ČR, které nebyly k ultimu roku ukončeny.

V souvislosti s nálezem v rámci kontroly TA ČR v minulém období byl vystaven platební výměr na penále ve výši cca 264 tis. Kč.

V rámci externích kontrol a auditů nebyl shledán a zaznamenán výskyt závažných nedostatků ve smyslu §22 zákona č. 320/2001 o finanční kontrole ve veřejné správě.

Externí audit

Audit roční účetní závěrky a hospodaření provádí externí auditorská firma BDO Audit, s. r. o. (IČ 45314381). Smlouva s touto společností byla uzavřena pro období let 2019–2021 na základě výsledku výběrového řízení v souladu s pravidly zadávání veřejných zakázek. Kromě auditu roční účetní závěrky a ověření jejího souladu s výroční zprávou o hospodaření prováděla auditorská firma v uvedeném období i průběžný audit příslušných účetních období všech hospodářských středisek.

Výroční zpráva o hospodaření obsahuje i výrok auditora k roční účetní závěrce, který je předmětem Přílohy 1 této zprávy.

6 . 3 Shrnutí analýzy financování a návrhy opatření

Výroční zpráva o hospodaření dává celkový obraz hospodaření Masarykovy univerzity za rok 2021, a to i v souvislosti s předchozími obdobími. Shrnutí výsledků hospodaření je předmětem úvodu této zprávy.

Hospodaření univerzity a politika financování se řídí prioritami stanovenými Strategickým záměrem MU na roky 2021–2028, ze kterého vyplývají i navrhovaná opatření.

Jedním z významných nástrojů strategického řízení univerzity jsou každoročně schvalovaná pravidla sestavování rozpočtu. Vedle zachování potřebné míry stability financování fakult a ostatních součástí především zohledňují cíle Strategického záměru sledováním řady ukazatelů. Aktuálně reagují na předpokládaný růst demografické křivky s cílem udržet podíl MU na celkovém počtu studentů veřejných vysokých škol v ČR při současném zachování kvality výuky. Dále sledují indikátory kvality ve vzdělávání a metodiky Ministerstva školství, mládeže a tělovýchovy ČR k hodnocení vědy a výzkumu a k rozdělování finančních prostředků. Reflektují tak nejen principy národního hodnocení, ale i obecné znaky kvality, které využívají žebříčky univerzit.

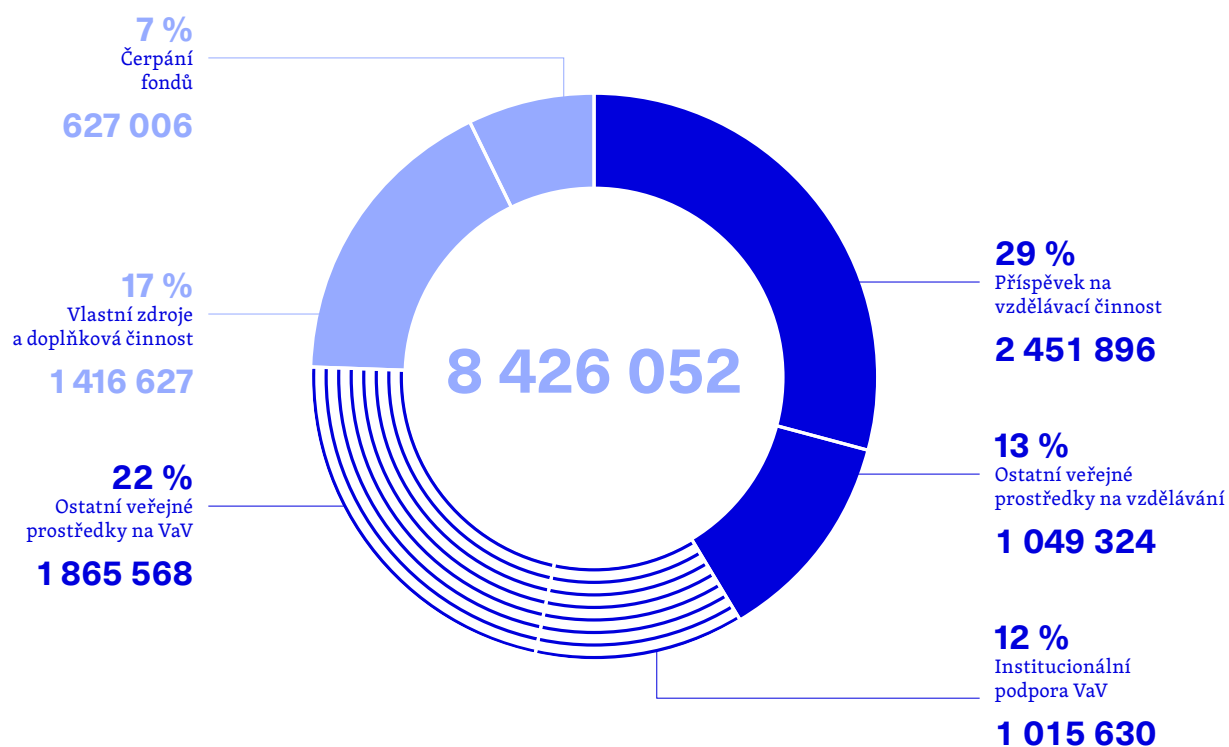
Motivovat k růstu počtu přijímaných studentů s ohledem na růst demografické křivky 19letých začala univerzita prostřednictvím pravidel sestavování rozpočtu již od roku 2021, kdy zavedla novou pohyblivou složku příspěvku na vzdělávací činnost, která již zohledňuje aktuální počty studentů a ekonomickou náročnost studia (do té doby podíly fakult vycházely z počtu studentů v roce 2015).

V rámci aktuálních úprav pravidel pro rok 2022 je motivace růstu ještě více finančně posílena a současně byly doplněny podmínky zachování kvality výuky prostřednictvím sledování parametru počtu studií na akademika a stanovení minimálního vstupního percentilu TSP.

Metodika rozdělení prostředků na podporu výzkumu a vývoje (IP na DKRVO) se v pravidlech od roku 2020 v základních principech nezměnila. Indikátory tzv. výkonové složky rozpočtu nadále kladou důraz na ocenění prestižních publikací, citací a zahraničních grantů. Specifickou součástí finanční podpory výzkumu je složka motivačního nástroje GAMU.

Další spíše drobné úpravy pravidel rozpočtu se týkají specifické situace v souvislosti s přesunem Farmaceutické fakulty v polovině roku 2020 a jejím postupným začleněním do finanční a rozpočtové struktury MU.

Struktura plánovaných neinvestičních výnosů v roce 2022 (v tis. Kč)



Komentář k opatřením v roce 2021

- Vyhlášení veřejné zakázky na dodavatele nového ekonomického a informačního systému.
K vyhlášení zakázky došlo dne 29. 4. 2021 formou soutěžního dialogu.
- Pokračovat v elektronizaci procesů, zejména:
 - Dokončení aplikace ke správě pohledávek po splatnosti včetně úpravy související dokumentace.
 - První verze aplikace k objednávkám.
 - Postupná implementace řešení v podobě elektronického podepisování a hromadného zpracování inomínátních smluv.
 - Založení a evidence dokumentace k zakázkám.
 - Podpora hotovostních operací.
K většině z uvedených procesů bylo zpracováno zadání, v průběhu roku 2021 se však podařilo implementovat pouze řešení k inomínátním smlouvám. Nad rámec plánovaných opatření se podařilo zpracovat úpravu elektronických cestovních příkazů (elektronické vyúčtování), svěřování majetku zaměstnancům a plné zpracování zahraničních platebních příkazů mezi všemi systémy. Zpracování zbývajících nástrojů bude realizováno souběžně s realizací veřejné zakázky na nový ekonomický a informační systém.
- Metodicky zpracovat změnu zákona o daních z příjmů spočívající v navýšení vstupní hodnoty u dlouhodobého hmotného majetku, což znamená úpravu nejen směrnice k evidenci majetku, ale také úpravu odpisového plánu a pokynu k aktivaci majetku.
V průběhu roku byl zpracován a schválen pokyn k dani z příjmů právnických osob a aktualizovány směrnice k evidenci majetku a pokyn obsahující odpisový plán. Pokyn k aktivaci majetku byl transformován na metodický list Ekonomického odboru.
- Revize předpisů k uplatňování dílčích daní, jako je silniční daň, daň z nemovitých věcí nebo hlášení Intrastat.
I v této oblasti došlo ke zjednodušení, všechny uvedené pokyny k silniční dani, k dani z nemovitých věcí a hlášení Intrastat byly transformovány na metodické listy Ekonomického odboru. Zároveň samozřejmě došlo k aktualizaci jejich obsahu.
- Vznik pracovní skupiny ke sledování a uplatňování společných provozních nákladů v rámci MU – diskuze a případná revize stávající vnitřní metodiky.
Na základě jednání pracovní skupiny byla pravidla pro sledování a uplatňování společných provozních nákladů k 1. 1. 2022 revidována, upravena byla v této souvislosti i Pravidla sestavování rozpočtu, kdy část nákladů dříve centralizovaných bude vstupovat přímo do nákladů jednotlivých fakult a ústavů.
- Pokračovat v elektronizaci a zefektivnění procesů personální administrativy, zejména systemizace pracovních míst, elektronické evidence pracovně-lékařských prohlídek a očkovaní, adaptace zaměstnanců a dalších.
Všechna očekávání byla naplněna, podařilo se zefektivnit vybrané procesy personální administrativy včetně automatické konverze vybraných pracovněprávních dokumentů a pilotní provoz nové aplikace Adaptace zaměstnanců.
- Uzavření kontraktu s fakultami v rámci vnitřního rozpočtování příspěvku v ukazateli A, který bude reflektovat aktuální počty studentů, očekávaný nárůst demografické křivky a bude podmíněn zachováním kvality výuky a výběrovosti uchazečů.
Podmínky kontraktového financování reagující na předpokládaný růst demografické křivky s cílem udržet podíl MU na celkovém počtu studentů veřejných vysokých škol v ČR při současném zachování kvality výuky byly implementovány do Pravidel sestavování rozpočtu pro rok 2022.

Opatření a očekávané události v roce 2022

- Pokračování veřejné zakázky na dodavatele nového ekonomického a informačního systému.
- Pokračovat v elektronizaci procesů, zejména:
 - Návrh ekonomických formulářů k elektronizaci a následná realizace v systému formou rozšíření stávající aplikace pro schvalování obecných dokumentů.
 - Elektronické převody majetku mezi hospodářskými středisky.
 - Elektronizace procesu inventarizace majetku.
- Revize předpisů k inventarizaci, uplatňování srážkové daně a zajištění daně a k provedení roční účetní závěrky.
- V oblasti rozpočtu a financování bude v souladu se strategickým záměrem provedena revize pravidel sestavování rozpočtu MU i jednotlivých součástí zejména v oblasti nastavených pravidel centralizace finančních prostředků, s ohledem na očekávanou stagnaci normativních zdrojů financování, zvýšení mzdových nákladů a rostoucí inflaci.
- V oblasti investic bude MU pokračovat v přípravě a realizaci rozvojových staveb a rekonstrukcí fakulty informatiky, pedagogické fakulty, kampusových fakult – lékařské, přírodovědecké i sportovišť fakulty sportovních studií, CEITECu. MU bude dále postupovat v plánovaných krocích k nákupu objektu Biology Park Brno v areálu univerzitního kampusu v Bohunicích. Dále plánuje drobnější nákupy a směny nemovitostí a prodej objektu ve Šlapanicích. V rámci nové výstavby budou mimo jiné pokračovat příprava výstavby objektu Biopharma HUB pro přesun farmaceutické fakulty na kampus ze zdrojů Národního plánu obnovy a další investiční akce v rámci Programového financování MŠMT i mimo něj. Veškeré realizované investiční akce vyžadují financování, případně kofinancování, z vlastních zdrojů univerzity. Za tímto účelem vytváří MU dlouhodobě rezervy ve svých finančních fondech (zejména FPP a FRIM), bez kterých by rozvoj a výstavba nebyla proveditelná.

Zpráva auditora



Tel.: +420 541 235 273
Fax: +420 541 235 745
www.bdo.cz

BDO Audit s. r. o.
V parku 2316/12
Praha
148 00

Zpráva nezávislého auditora

Rektorovi Masarykovy univerzity

Výrok auditora

Provedli jsme audit přiložené účetní závěrky veřejné vysoké školy Masarykovy univerzity, se sídlem Žerotínovo náměstí 617/9, 60200 Brno - Brno-město, identifikační číslo 00216224, (dále také Univerzita) sestavené na základě českých účetních předpisů, která se skládá z rozvahy k 31. 12. 2021, výkazu zisku a ztráty za období od 1. 1. 2021 do 31. 12. 2021 a přílohy této účetní závěrky, která obsahuje popis použitých podstatných účetních metod a další vysvětlující informace.

Podle našeho názoru účetní závěrka podává věrný a poctivý obraz aktiv a pasiv veřejné vysoké školy Masarykovy univerzity k 31. 12. 2021 a nákladů a výnosů a výsledku jejího hospodaření za období od 1. 1. 2021 do 31. 12. 2021, v souladu s českými účetními předpisy.

Základ pro výrok

Audit jsme provedli v souladu se zákonem o auditorech a standardy Komory auditorů České republiky pro audit, kterými jsou mezinárodní standardy pro audit (ISA), případně doplněné a upravené souvisejícími aplikačními doložkami. Naše odpovědnost stanovená těmito předpisy je podrobněji popsána v oddílu Odpovědnost auditora za audit účetní závěrky. V souladu se zákonem o auditorech a Etickým kodexem přijatým Komorou auditorů České republiky jsme na Univerzitě nezávislí a splnili jsme i další etické povinnosti vyplývající z uvedených předpisů. Domníváme se, že důkazní informace, které jsme shromáždili, poskytují dostatečný a vhodný základ pro vyjádření našeho výroku.

Ostatní informace uvedené ve výroční zprávě o hospodaření

Ostatními informacemi jsou v souladu s § 2 písm. b) zákona o auditorech informace uvedené ve výroční zprávě o hospodaření mimo účetní závěrku a naši zprávu auditora. Za ostatní informace odpovídá statutární orgán Univerzity.

Náš výrok k účetní závěrce se k ostatním informacím nevztahuje. Přesto je však součástí našich povinností souvisejících s ověřením účetní závěrky seznámení se s ostatními informacemi a posouzení, zda ostatní informace nejsou ve významném nesouladu s účetní závěrkou či s našimi znalostmi o účetní jednotce získanými během ověřování účetní závěrky nebo zda se jinak tyto informace nejeví jako významně nesprávné. Také posuzujeme, zda ostatní informace byly ve všech významných ohledech vypracovány v souladu s příslušnými právními předpisy. Tímto posouzením se rozumí, zda ostatní informace splňují požadavky právních předpisů na formální náležitosti a postup vypracování ostatních informací v kontextu významnosti, tj. zda případné nedodržení uvedených požadavků by bylo způsobilé ovlivnit úsudek činěný na základě ostatních informací.



Tel.: +420 541 235 273
 Fax: +420 541 235 745
 www.bdo.cz

BDO Audit s. r. o.
 V parku 2316/12
 Praha
 148 00

Na základě provedených postupů, do míry, již dokážeme posoudit, uvádíme, že

- ostatní informace, které popisují skutečnosti, jež jsou též předmětem zobrazení v účetní závěrce, jsou ve všech významných ohledech v souladu s účetní závěrkou a
- ostatní informace byly vypracovány v souladu s právními předpisy.

Dále jsme povinni uvést, zda na základě poznatků a povědomí o Univerzitě, k nimž jsme dospěli při provádění auditu, ostatní informace neobsahují významné věcné nesprávnosti. V rámci uvedených postupů jsme v obdržených ostatních informacích žádné významné věcné nesprávnosti nezjistili.

Odpovědnost statutárního orgánu Univerzity za účetní závěrku

Statutární orgán Univerzity

odpovídá za sestavení účetní závěrky podávající věrný a poctivý obraz v souladu s českými účetními předpisy, a za takový vnitřní kontrolní systém, který považuje za nezbytný pro sestavení účetní závěrky tak, aby neobsahovala významné nesprávnosti způsobené podvodem nebo chybou.

Při sestavování účetní závěrky je statutární orgán povinen posoudit, zda je veřejná vysoká škola Masarykova univerzita schopna nepřetržitě trvat, a pokud je to relevantní, popsat v příloze účetní závěrky záležitosti týkající se jejího nepřetržitého trvání a použití předpokladu nepřetržitého trvání při sestavení účetní závěrky.

Odpovědnost auditora za audit účetní závěrky

Naším cílem je získat přiměřenou jistotu, že účetní závěrka jako celek neobsahuje významnou nesprávnost způsobenou podvodem nebo chybou a vydat zprávu auditora obsahující náš výrok. Přiměřená míra jistoty je velká míra jistoty, nicméně není zárukou, že audit provedený v souladu s výše uvedenými předpisy ve všech případech v účetní závěrce odhalí případnou existující významnou nesprávnost. Nesprávnosti mohou vznikat v důsledku podvodů nebo chyb a považují se za významné, pokud lze reálně předpokládat, že by jednotlivě nebo v souhrnu mohly ovlivnit ekonomická rozhodnutí, která uživatelé účetní závěrky na jejím základě přijmou.

Při provádění auditu v souladu s výše uvedenými předpisy je naší povinností uplatňovat během celého auditu odborný úsudek a zachovávat profesní skepticismus. Dále je naší povinností:

- Identifikovat a vyhodnotit rizika významné nesprávnosti účetní závěrky způsobené podvodem nebo chybou, navrhnout a provést auditorské postupy reagující na tato rizika a získat dostatečné a vhodné důkazní informace, abychom na jejich základě mohli vyjádřit výrok.



Tel.: +420 541 235 273
 Fax: +420 541 235 745
 www.bdo.cz

BDO Audit s. r. o.
 V parku 2316/12
 Praha
 148 00

Riziko, že neodhalíme významnou nesprávnost, k níž došlo v důsledku podvodu, je větší než riziko neodhalení významné nesprávnosti způsobené chybou, protože součástí podvodu mohou být tajné dohody (koluze), falšování, úmyslná opomenutí, nepravdivá prohlášení nebo obcházení vnitřních kontrol statutárním orgánem Univerzity.

- Seznámit se s vnitřním kontrolním systémem Univerzity relevantním pro audit v takovém rozsahu, abychom mohli navrhnout auditorské postupy vhodné s ohledem na dané okolnosti, nikoli abychom mohli vyjádřit názor na účinnost jejího vnitřního kontrolního systému.
- Posoudit vhodnost použitých účetních pravidel, přiměřenost provedených účetních odhadů a informace, které v této souvislosti statutární orgán Univerzity uvedl v příloze účetní závěrky.
- Posoudit vhodnost použití předpokladu nepřetržitého trvání při sestavení účetní závěrky a to, zda s ohledem na shromážděné důkazní informace existuje významná nejistota vyplývající z událostí nebo podmínek, které mohou významně zpochybnit schopnost Univerzity nepřetržitě trvat. Jestliže dospějeme k závěru, že taková významná nejistota existuje, je naší povinností upozornit v naší zprávě na informace uvedené v této souvislosti v příloze účetní závěrky, a pokud tyto informace nejsou dostatečné, vyjádřit modifikovaný výrok. Naše závěry týkající se schopnosti Univerzity nepřetržitě trvat vycházejí z důkazních informací, které jsme získali do data naší zprávy. Nicméně budoucí události nebo podmínky mohou vést k tomu, že Univerzita ztratí schopnost nepřetržitě trvat.
- Vyhodnotit celkovou prezentaci, členění a obsah účetní závěrky, včetně přílohy, a dále to, zda účetní závěrka zobrazuje podkladové transakce a události způsobem, který vede k věrnému zobrazení.

Naší povinností je informovat statutární orgán Univerzity mimo jiné o plánovaném rozsahu a načasování auditu a o významných zjištěních, která jsme v jeho průběhu učinili, včetně zjištěných významných nedostatků v jejím vnitřním kontrolním systému.

V Brně dne 10. května 2022

Auditorská společnost:

Statutární auditor:

BDO Audit s.r.o.

BDO Audit s. r. o.
 auditorské oprávnění č. 018

Ing. Oldřich Bartušek
 auditorské oprávnění č. 2256

Seznam zkratk

Příloha 2 – Seznam zkratk

AZV	Agentura pro zdravotnický výzkum	MK	Ministerstvo kultury
BOZP	bezpečnost a ochrana zdraví při práci	MMR	Ministerstvo pro místní rozvoj
CEITEC ČRŠ	Středoevropský technologický institut – Centrální řídicí struktura	MOSS	DPH – zvláštní režim jednoho správního místa (tzv. Mini One Stop Shop)
CEITEC MU	Středoevropský technologický institut – Masarykova univerzita	MPO	Ministerstvo průmyslu a obchodu
CF	Cash-flow	MŠMT	Ministerstvo školství, mládeže a tělovýchovy ČR
CŽV	celoživotní vzdělávání	MU	Masarykova univerzita
ČR	Česká republika	MV	Ministerstvo vnitra
DKRVO	dlouhodobý koncepční rozvoj výzkumné organizace	MZ	Ministerstvo zdravotnictví
DPP	dohoda o provedení práce	MZE	Ministerstvo zemědělství
DPH	daň z přidané hodnoty	NEI	neinvestiční prostředky
DPN	dočasná pracovní neschopnost	NPU I	Národní program udržitelnosti I
EDS	evidenční dotační systém	NPU II	Národní program udržitelnosti II
EHP	Evropský hospodářský prostor	OON	ostatní osobní náklady (dohody)
ES	Evropské společenství	OP	operační program
ESF	Ekonomicko-správní fakulta MU	OP PIK	Operační program Podnikání a inovace pro konkurenceschopnost
EU	Evropská unie	OP VK	Operační program Vzdělávání pro konkurenceschopnost
EÚD	Evropský účetní dvůr	OP VaVpI	Operační program Výzkum a vývoj pro inovace
FaF	Farmaceutická fakulta MU	OP VVV	Operační program Výzkum, vývoj a vzdělávání
FF	Filozofická fakulta MU	OP Z	Operační program Zaměstnanost
FMN	finanční mechanismy Norska	PO	prioritní osa
FP	framework programme	PrF	Právnická fakulta MU
FPP	fond provozních prostředků	R & D	Research and development
FRIA	Fund for the regeneration of investment assets	RMU	Rektorát MU
FRIM	fond reprodukce investičního majetku	SIMU	Simulační centrum
FRVŠ	fond rozvoje vysokých škol	SKM	Správa kolejí a menz
FSS	Fakulta sociálních studií MU	SoMoPro	The South Moravian Programme for Distinguished Researchers
FSpS	Fakulta sportovních studií MU	SR	státní rozpočet
FÚ	finanční úřad	SW	software
FÚUP	fond účelově určených prostředků	SZNN	stroje a zařízení nezahrnuté do nákladů
GA ČR	Grantová agentura České republiky	TA ČR	Technologická agentura České republiky
H2020	Horizont 2020 – rámcový program pro výzkum a inovace EU	TPFF	Targeted public funding fund
HS	hospodářské středisko	TSP	Test studijních předpokladů
HV	výsledek hospodaření	UC	univerzitní centrum
ILBIT	Integrovaná laboratoř biomedicínských technologií	UKB	Univerzitní kampus Bohunice
INV	kapitálové (investiční) prostředky na reprodukci dlouhodobého majetku	ÚP	účelová podpora
IP	Institucionální podpora	ÚSC	územně samosprávné celky
ISPROFIN	Informační systém programového financování	VaV	výzkum a vývoj
JMK	Jihomoravský kraj	VFU	Veterinární a farmaceutická univerzita
KaM	koleje a menzy	VKS	vnitřní kontrolní systém
LF	Lékařská fakulta MU	VRS	výukové a rekreační středisko
LLP	program celoživotního vzdělávání	VŠ	vysoká škola
MEYS	Ministry of Education, Youth and Sports	VVŠ	veřejná vysoká škola
MF	Ministerstvo financí	VZaLS	vysokoškolské zemědělské a lesní statky
MHD	městská hromadná doprava	ZC	zůstatková cena majetku (účetní)
		ZDPH	zákon o dani z přidané hodnoty

**Výroční zpráva o hospodaření
Masarykovy univerzity za rok 2021**

Vydala Masarykova univerzita, Žerotínovo nám. 617/9, 601 77 Brno
Editorka: Lenka Hrdličková, Odbor rozpočtu a financování, Rektorát MU
Obsahová a redakční spolupráce: Jana Černá, Tomáš Komárek, Rektorát MU
Produkce: Pavla Hudcová, Odbor komunikace a vnějších vztahů, Rektorát MU
Design ediční řady: Milan Katovský, Kateřina Katovská
Grafický návrh a DTP: Milan Katovský, Pavel Kotrla
1., elektronické vydání, 2022

